INSTITUTUL ROMÂN PENTRU EVALUARE ŞI STRATEGIE

BAROMETRU

Marcel PROUST

Partea I

2-3 august 2009

METODOLOGIA CERCETĂRII

***Volumul esantionului*:** 1.096 indivizi de 18 ani si peste

***Tipul esantionului*:** multi-stratificat, probabilist

***Reprezentativitate*:** eroare maximă tolerată de ± 3,0%

Interviurile s-au desfăsurat telefonic.

***Ancheta de teren*:** 2 - 3 august 2009

Care este principala dvs. trăsătură?

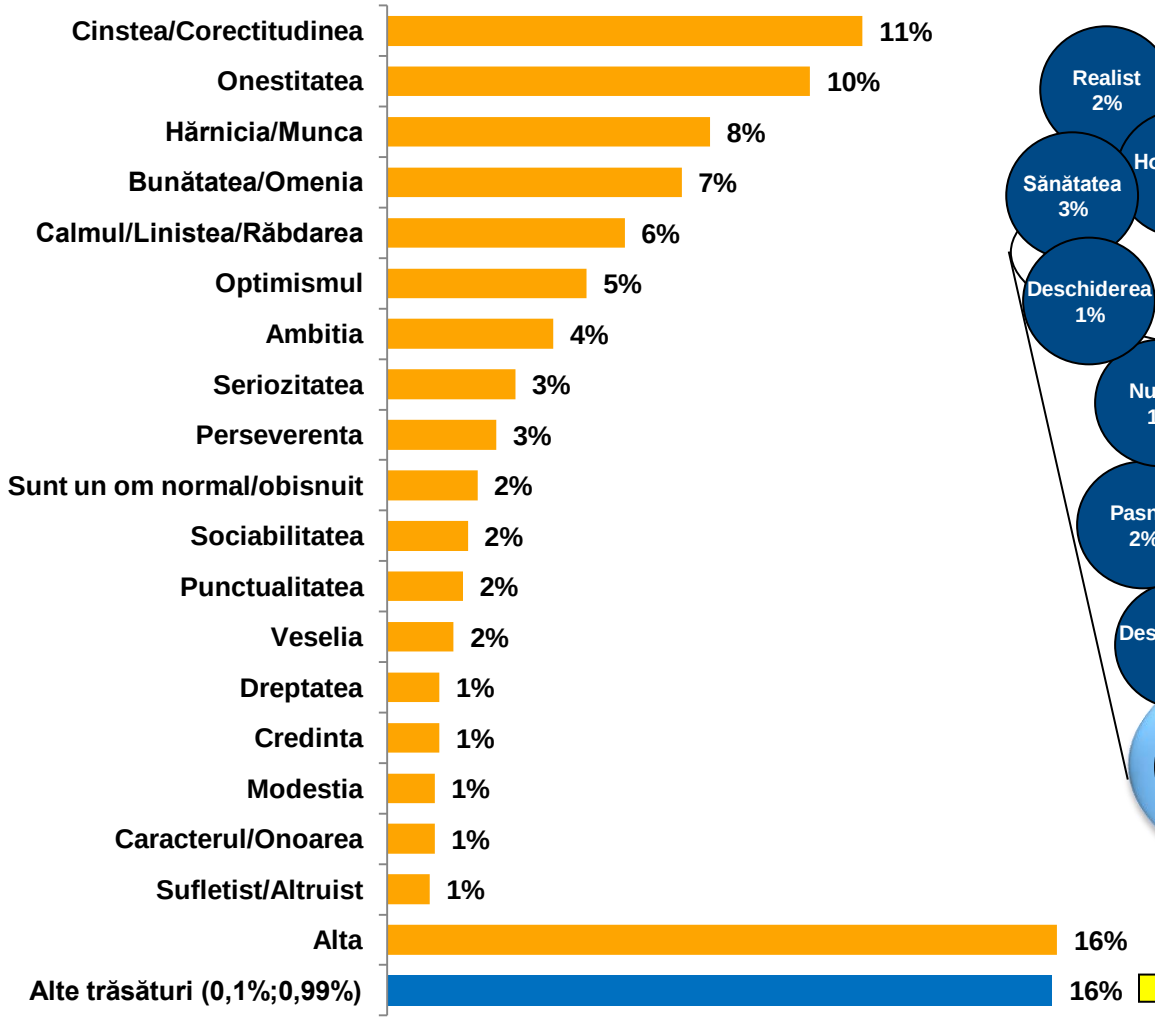

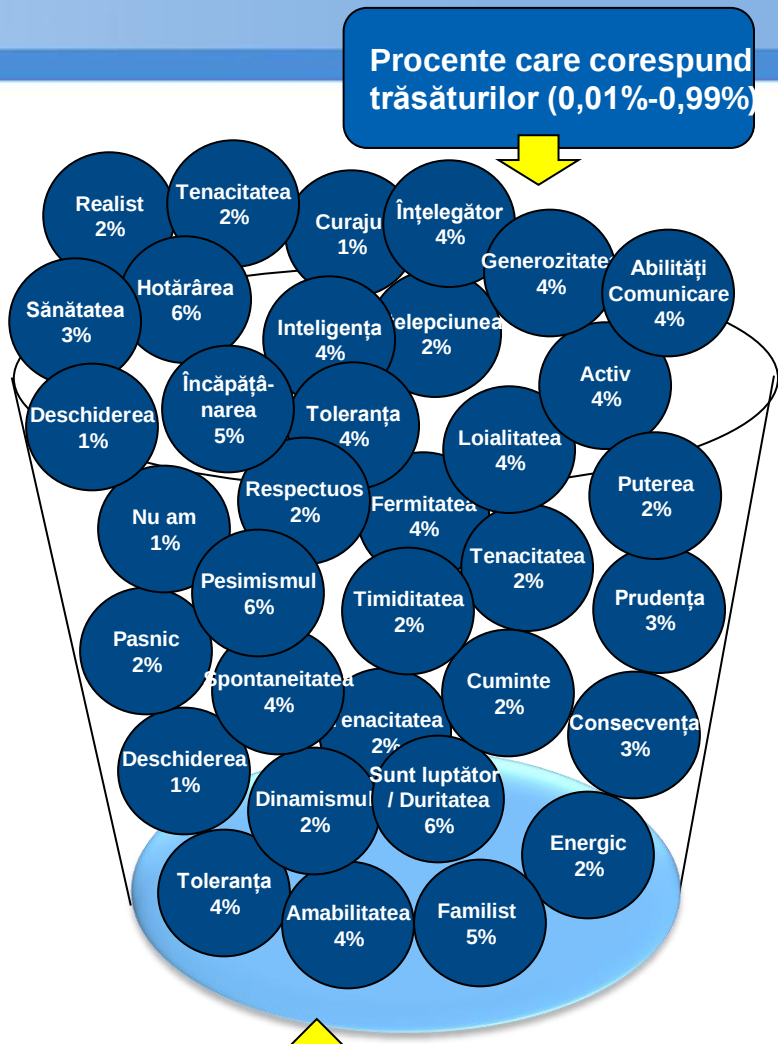

IRES
INSTITUTUL ROMÂN PENTRU EVALUARE ȘI STRATEGIE

Care este calitatea pe care doriti să o întâlniți la un bărbat?

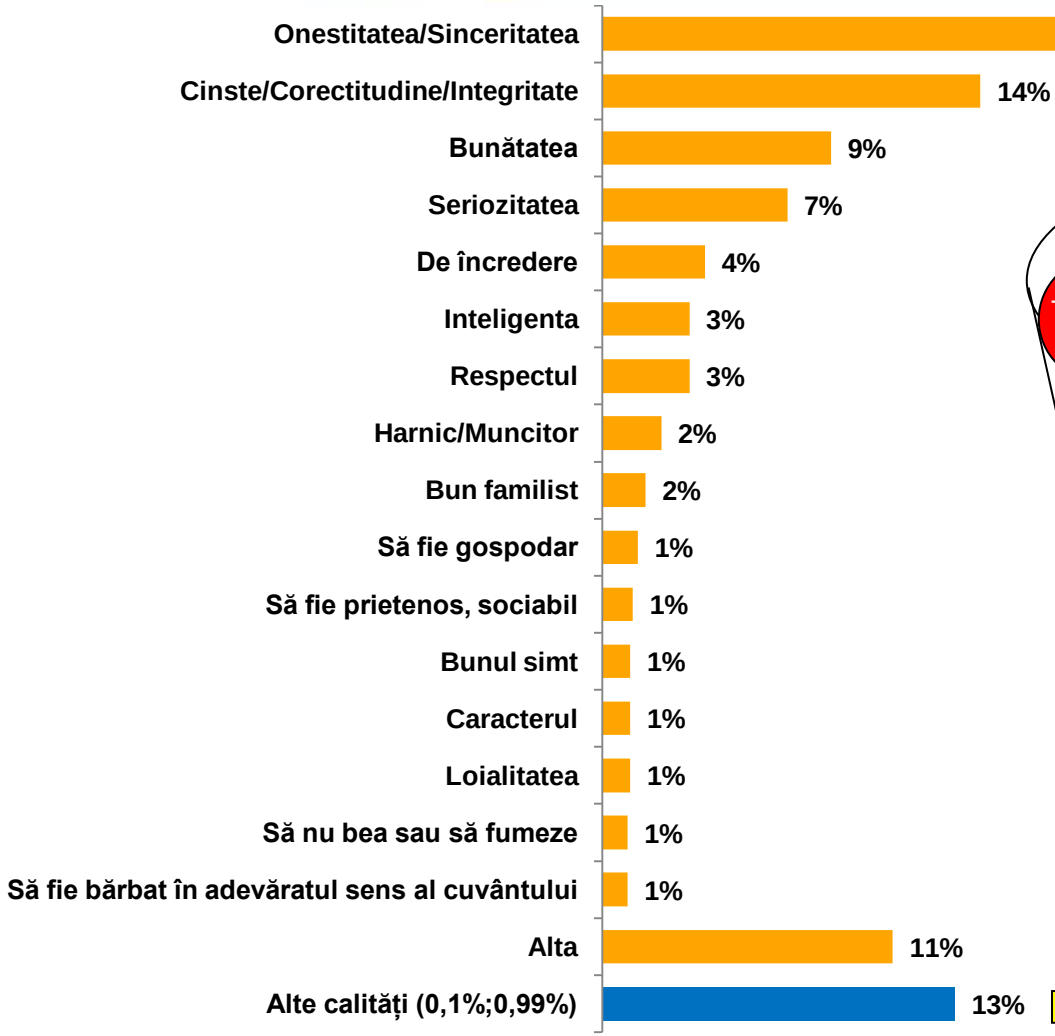

Procente care corespund calitatilor dorite la un bărbat (0,01%-0,99%)

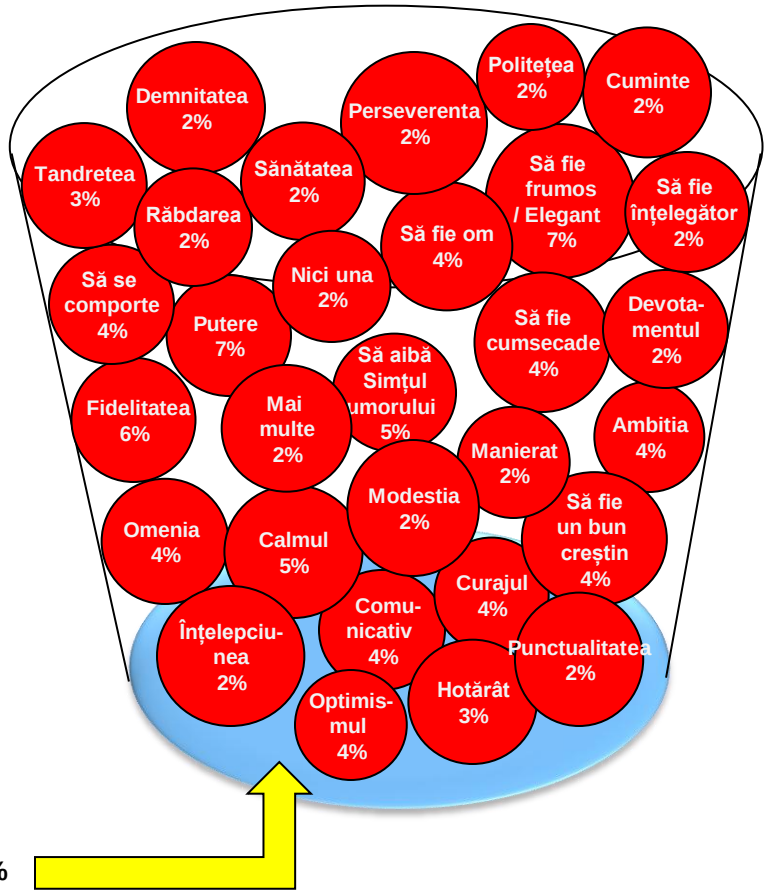

IRES
INSTITUTUL ROMÂN PENTRU EVALUARE ȘI STRATEGIE

Care este calitatea pe care doriți să o întîlniti la o femeie?

Procente care corespund calitatilor dorite la o femeie (0,01%-0,99%)

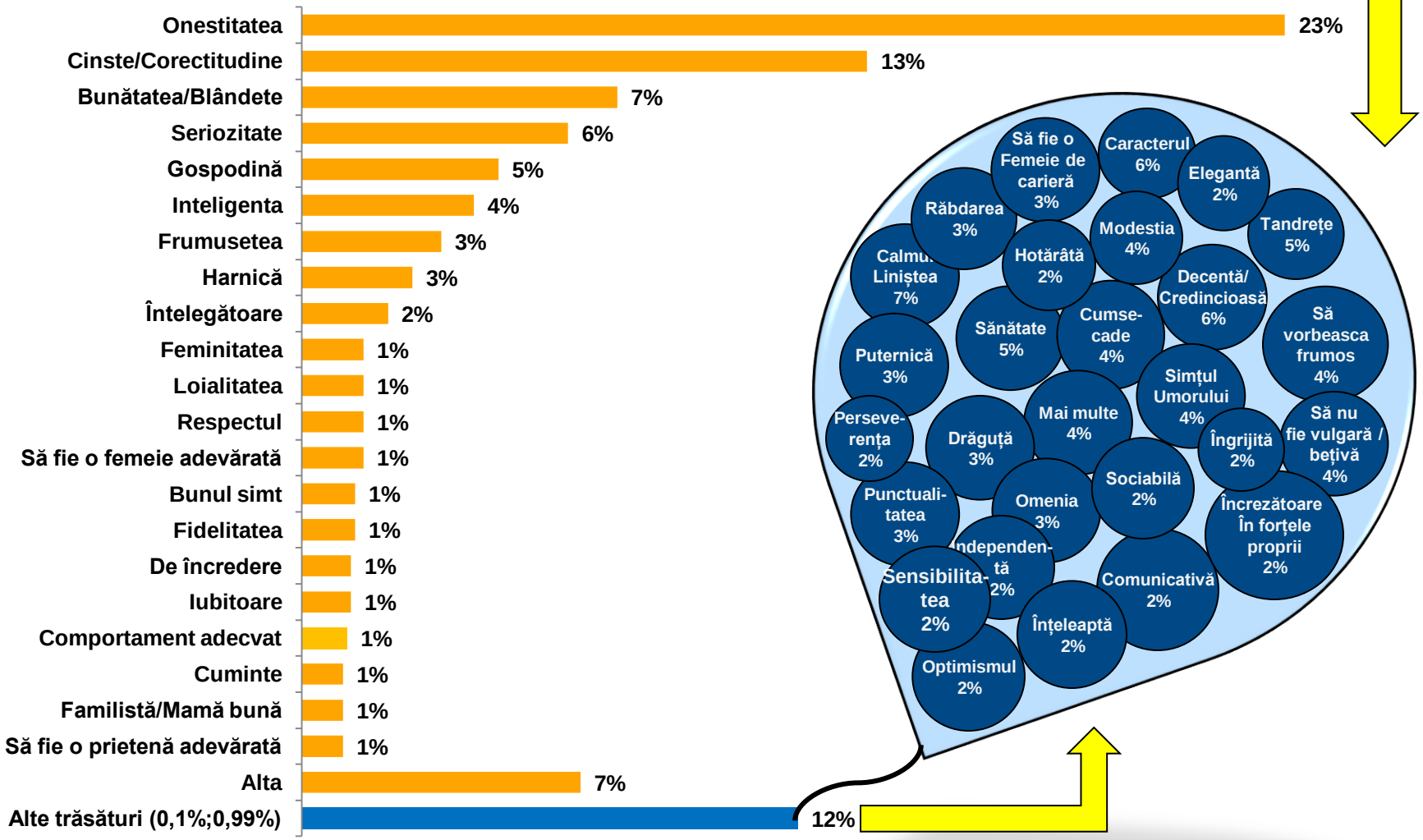

IRES
INSTITUTUL ROMÂN PENTRU EVALUARE ȘI STRATEGIE

Ce preţuiti mai mult la prietenii dumneavoastră?

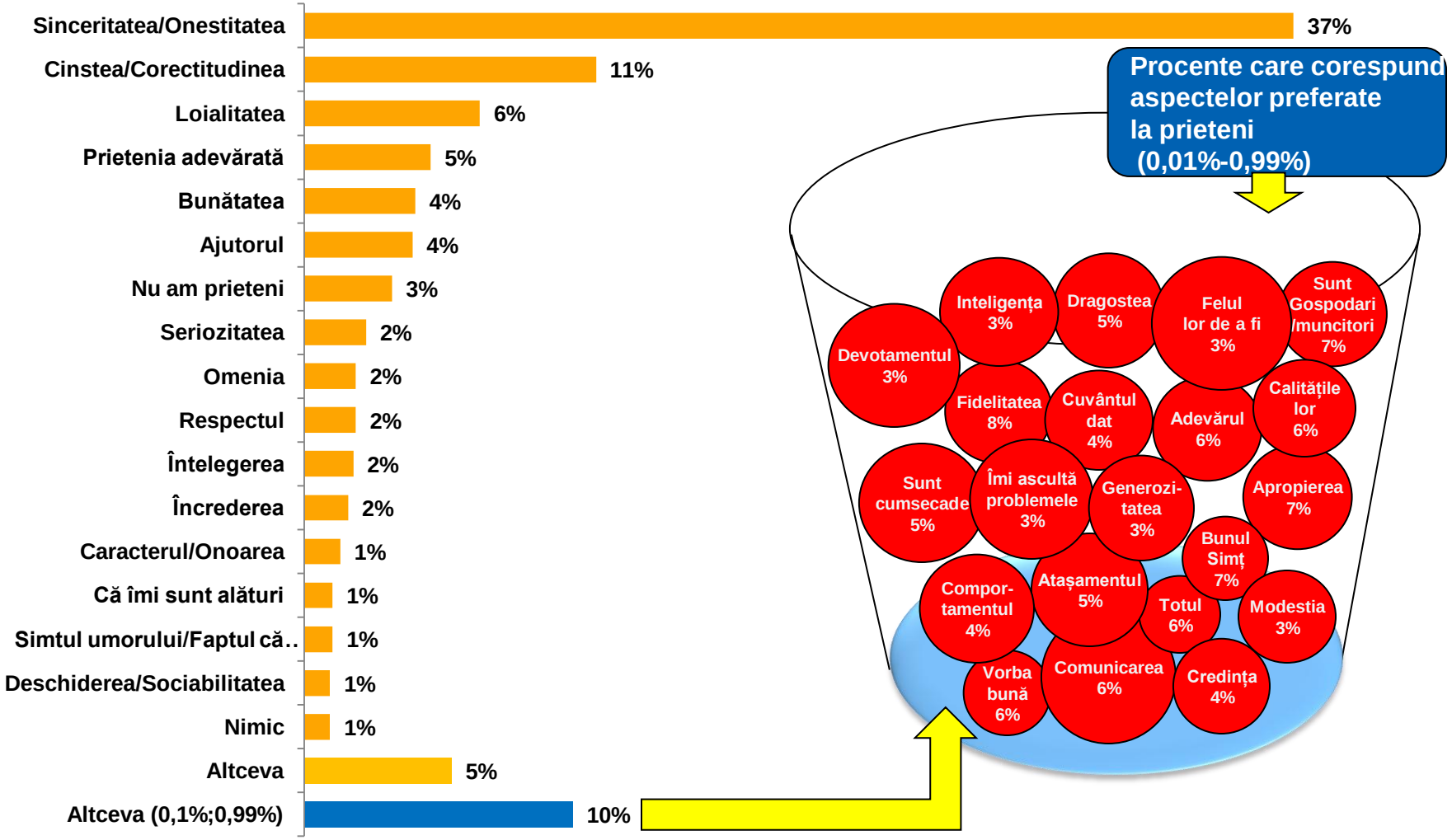

INSTITUTUL ROMÂN PENTRU EVALUARE ŞI STRATEGIE

Care este principalul dumneavoastră defect?

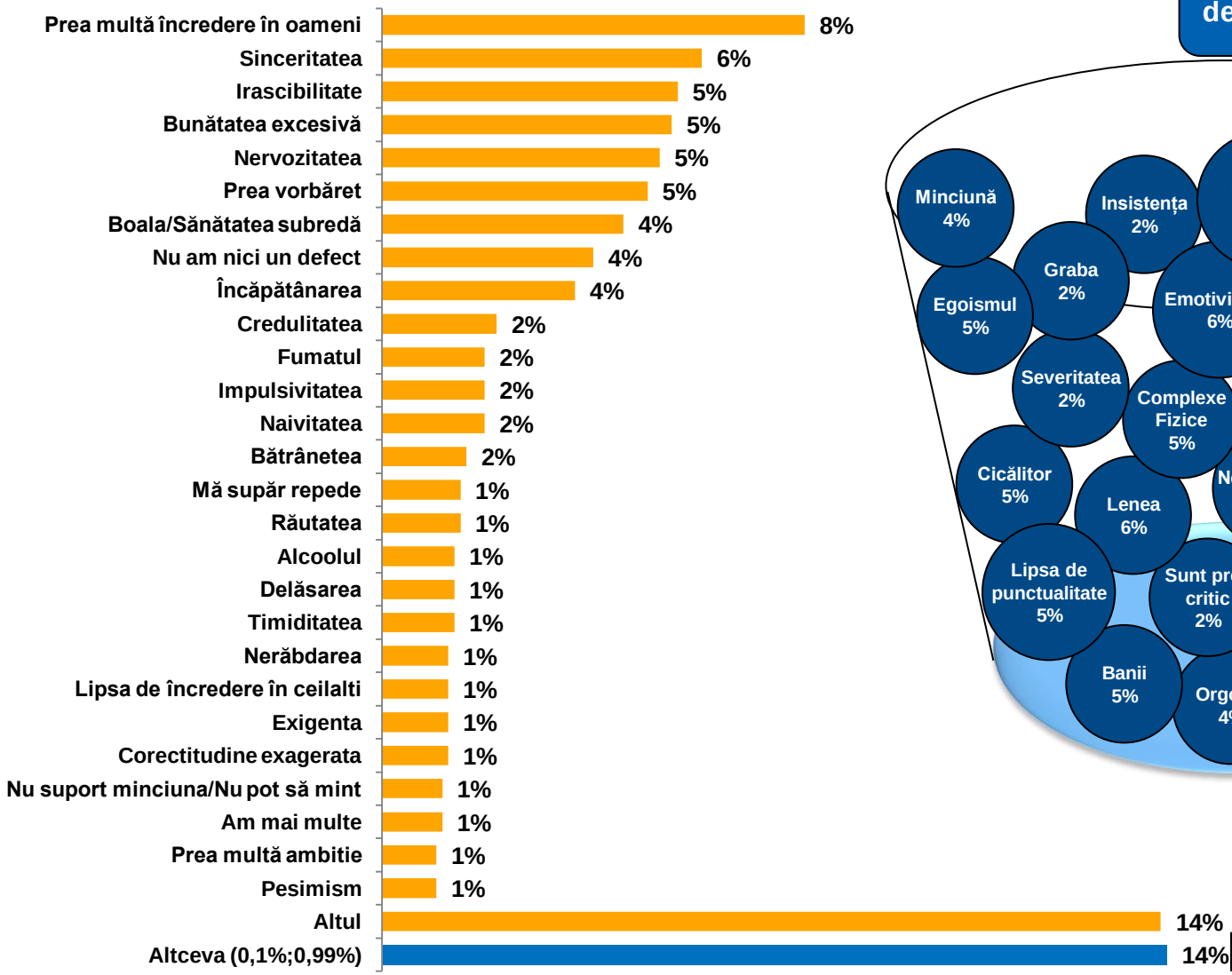

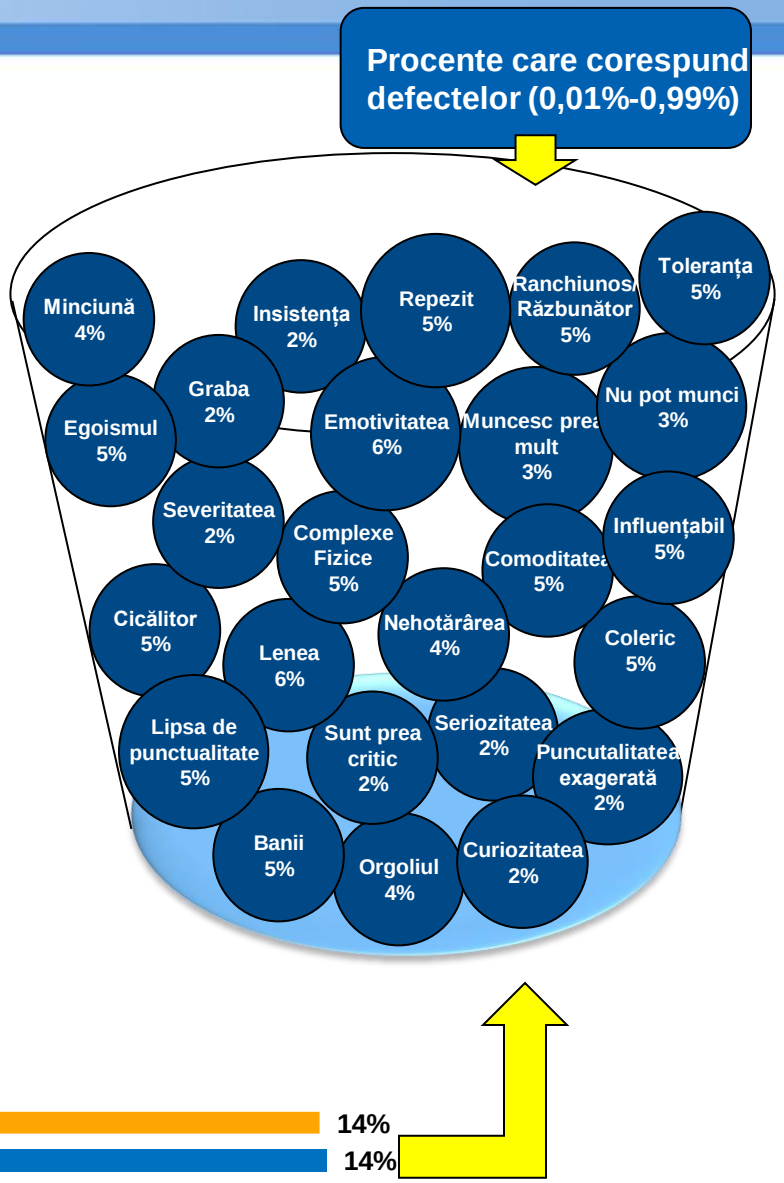

IRES
INSTITUTUL ROMÂN PENTRU EVALUARE ȘI STRATEGIE

Care este îndeletnicirea dvs. preferată?

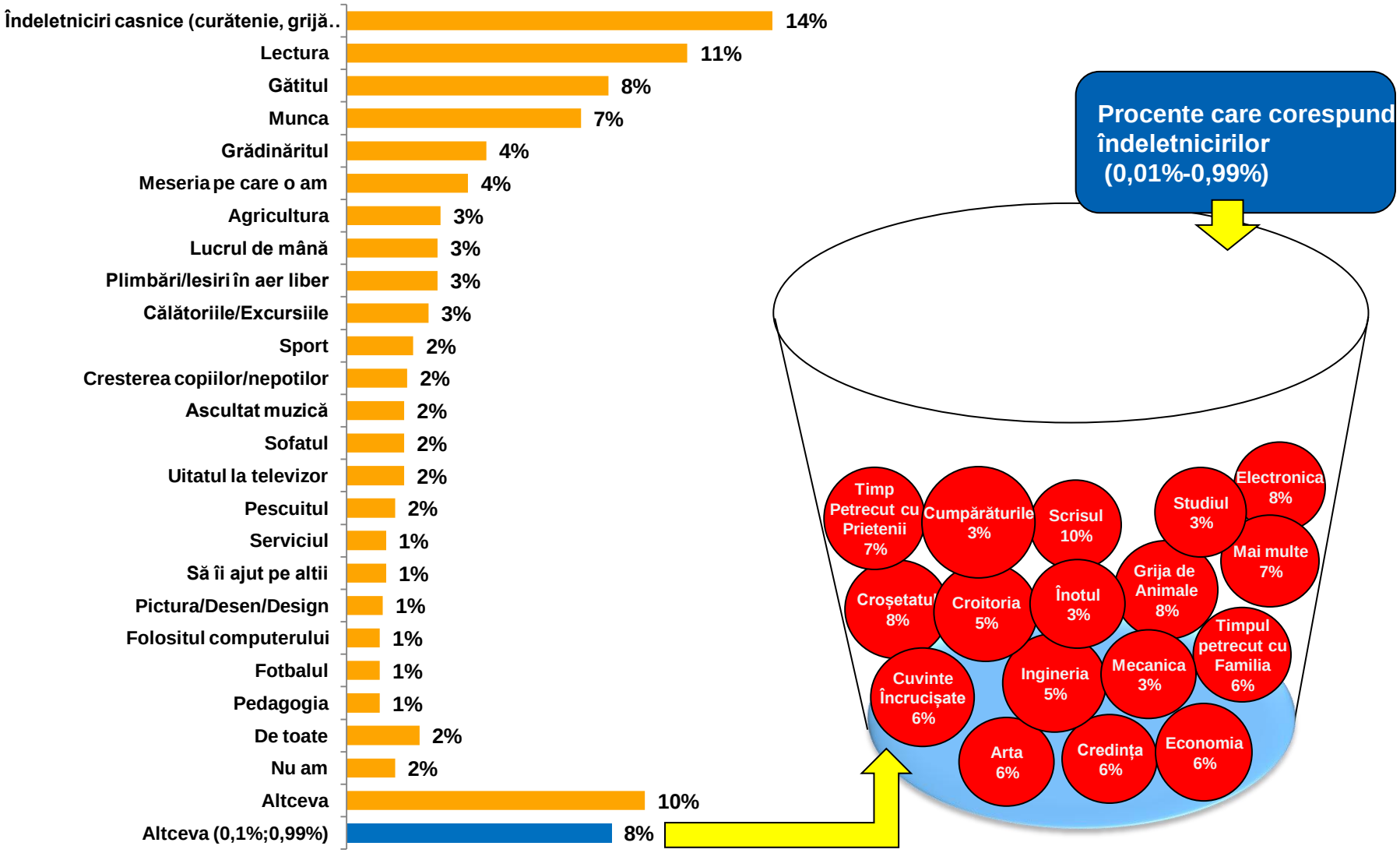

INSTITUTUL ROMÂN PENTRU EVALUARE ŞI STRATEGIE

Care este fericirea pe care vi-o visați?

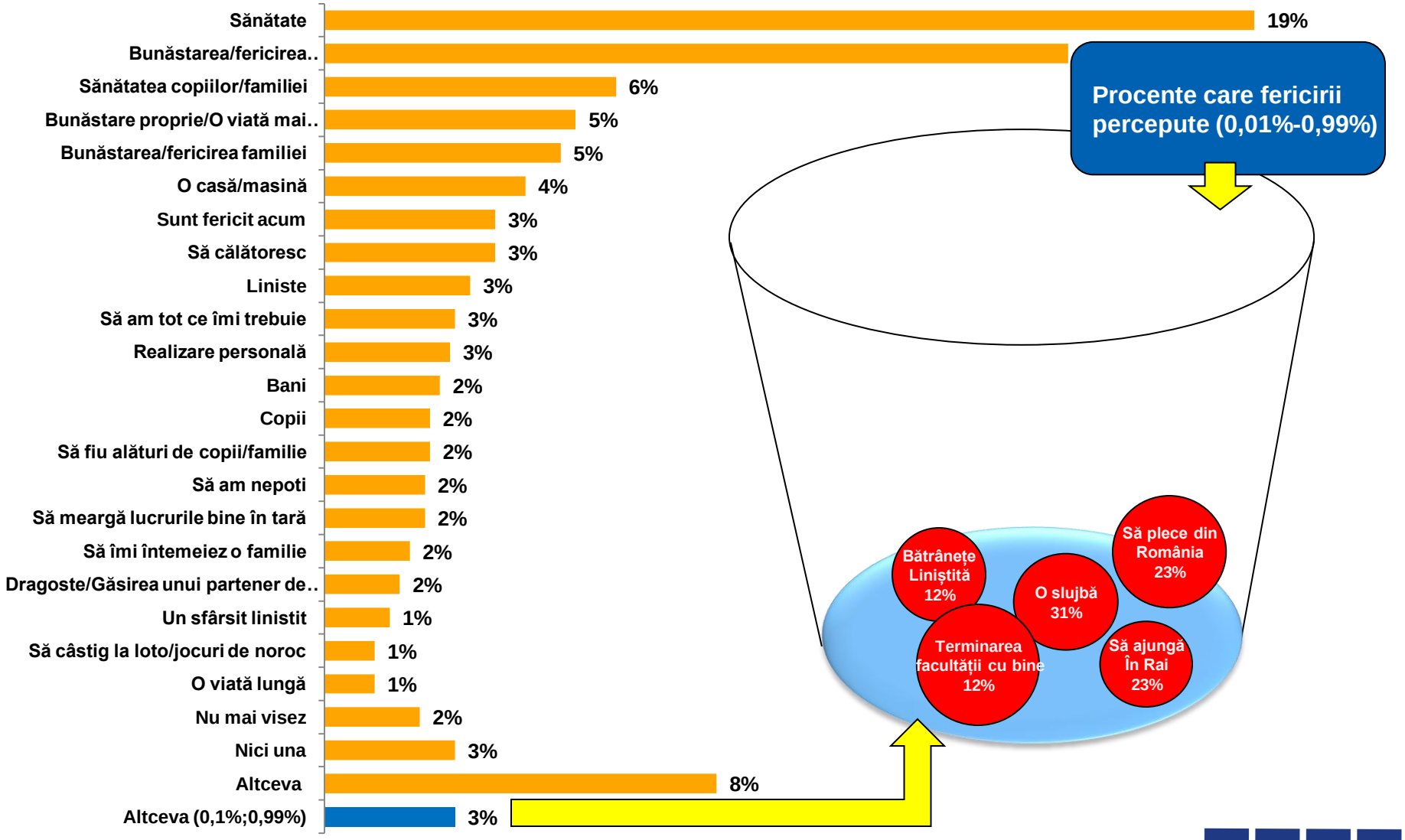

INSTITUTUL ROMÂN PENTRU EVALUARE ȘI STRATEGIE

Care ar fi pentru dumneavoastră cea mai mare nenorocire care vi s-ar putea întâmpla?

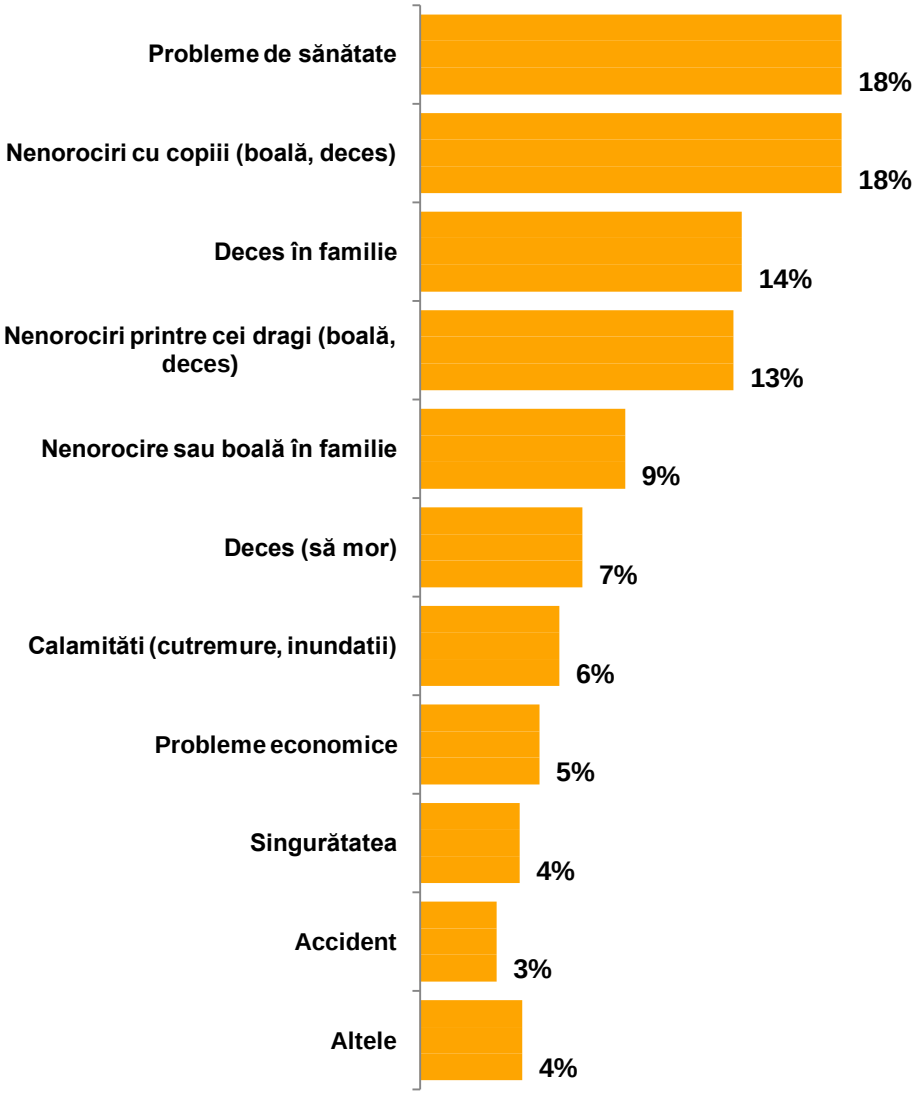

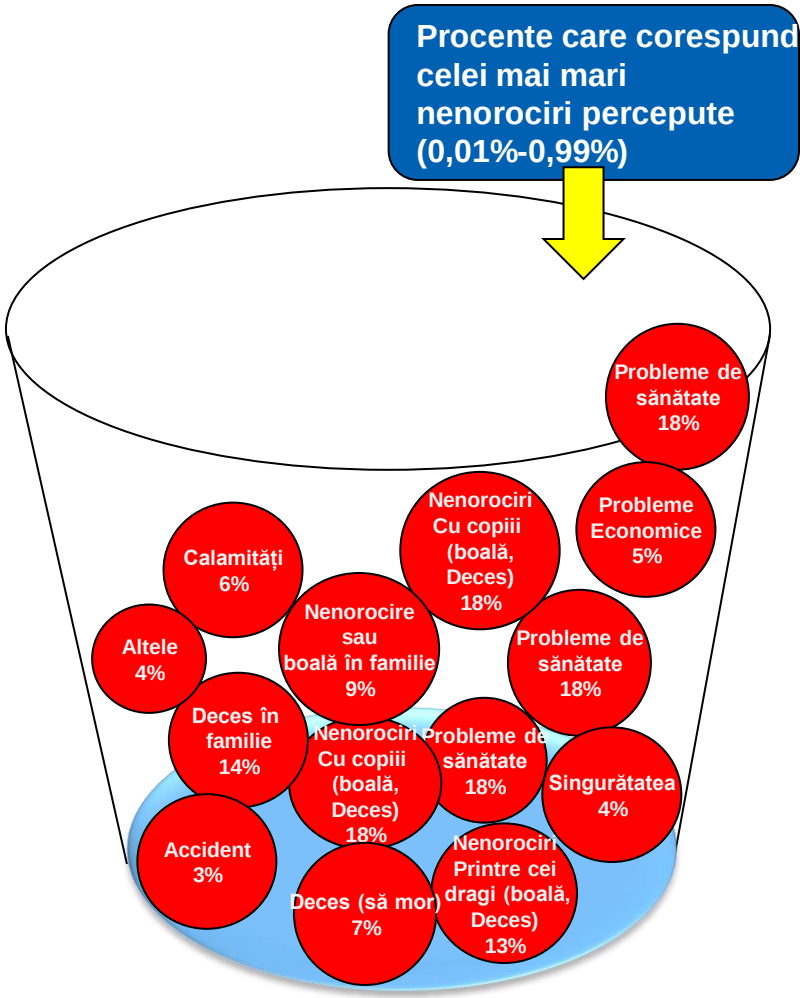

IRES
INSTITUTUL ROMÂN PENTRU EVALUARE ŞI STRATEGIE

Care este locul în care ați dori să trăiți?

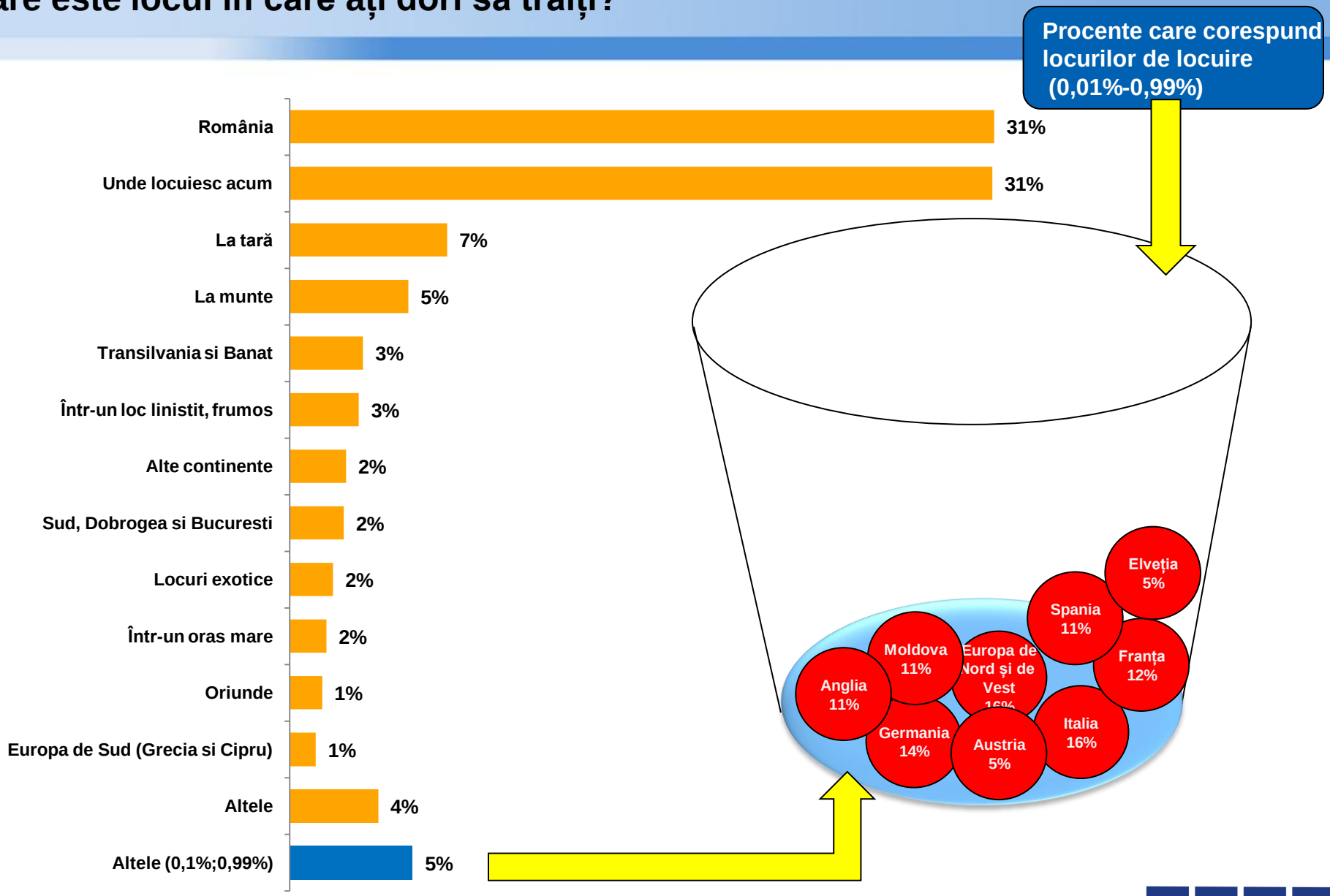

IRES
INSTITUTUL ROMÂN PENTRU EVALUARE ȘI STRATEGIE

Care este culoarea dumneavoastră preferată?

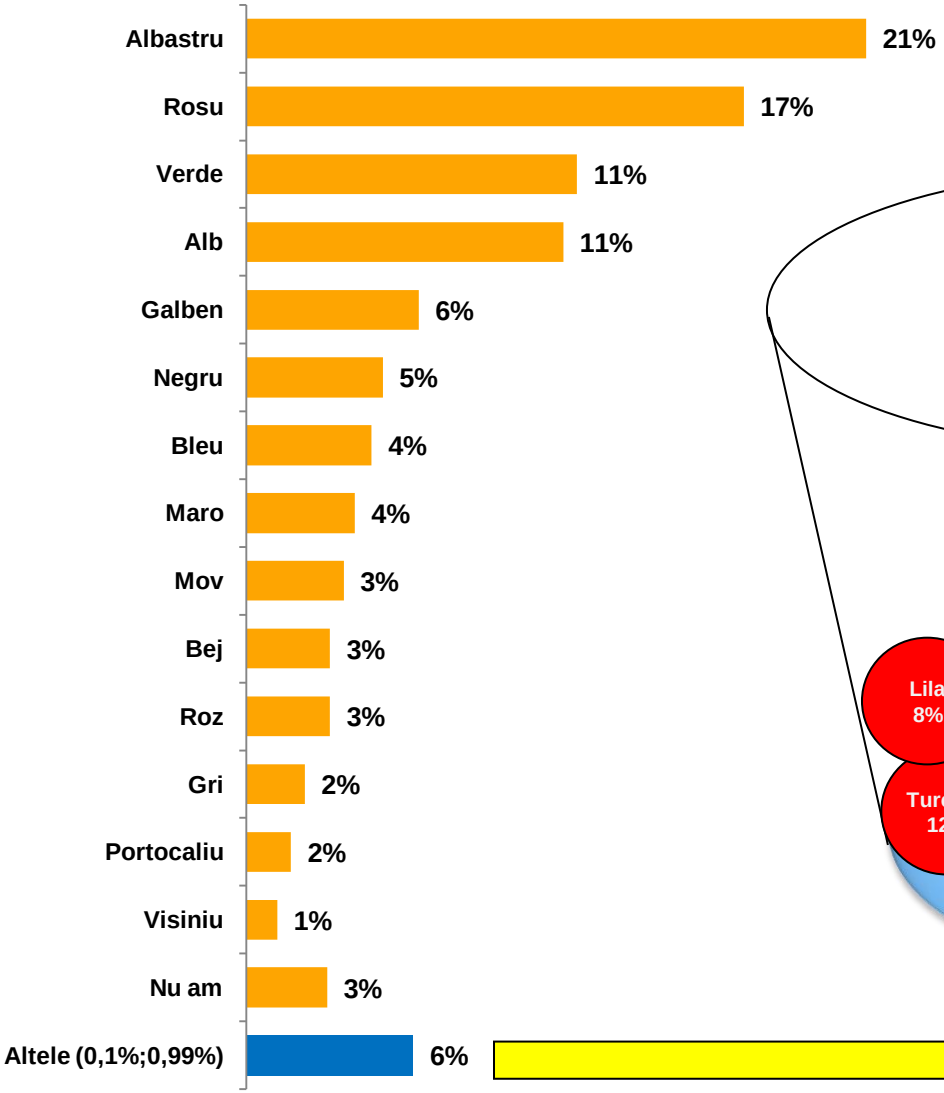

Procente care corespund culorilor preferate (0,01%-0,99%)

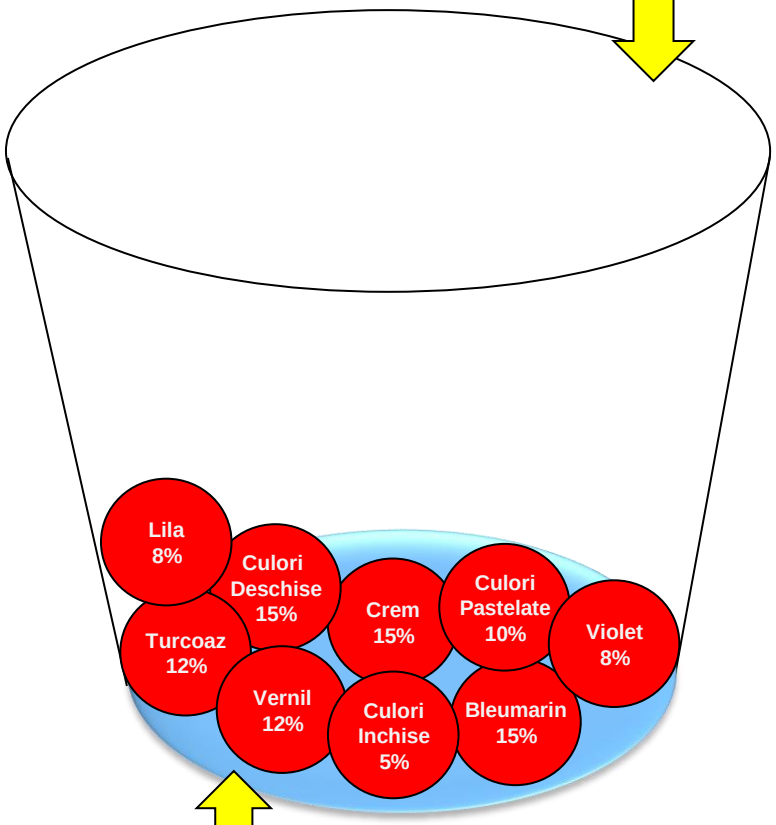

IRES
INSTITUTUL ROMÂN PENTRU EVALUARE ŞI STRATEGIE

Care este floarea care vă place?

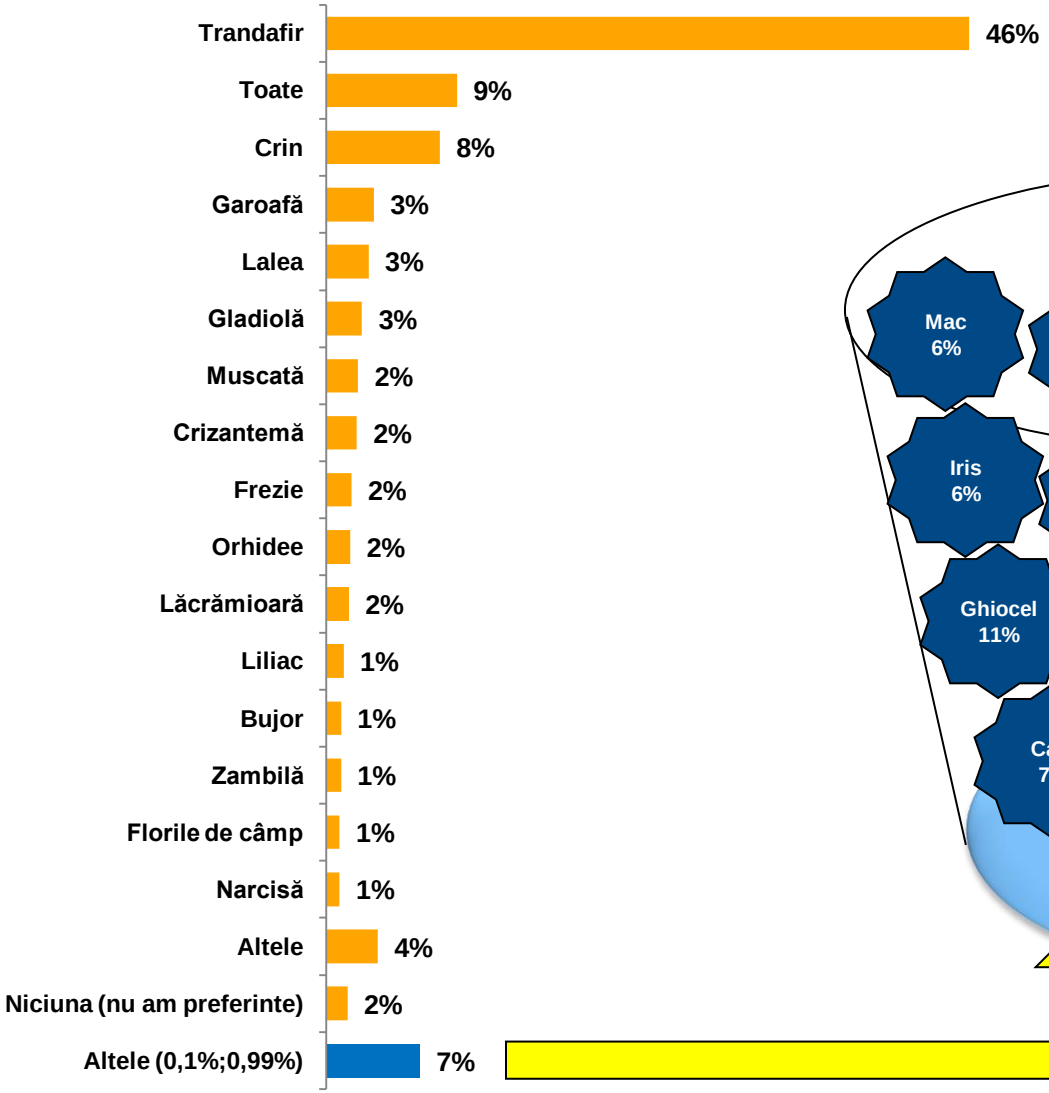

Procente care corespund florilor preferate (0,01%-0,99%)

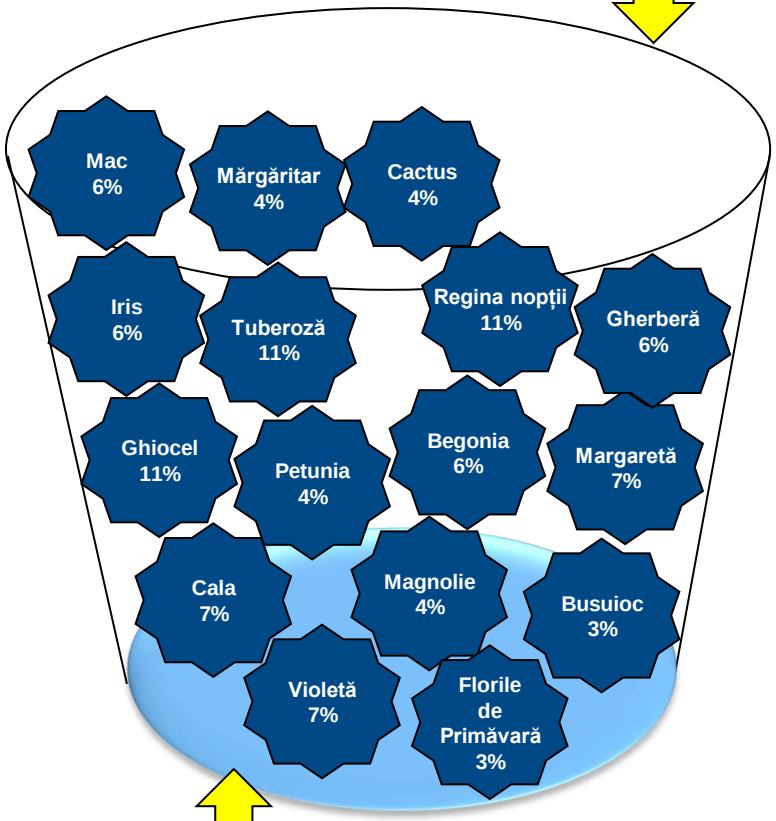

IRES
INSTITUTUL ROMÂN PENTRU EVALUARE ȘI STRATEGIE

Care este pasărea dumneavoastră preferată?

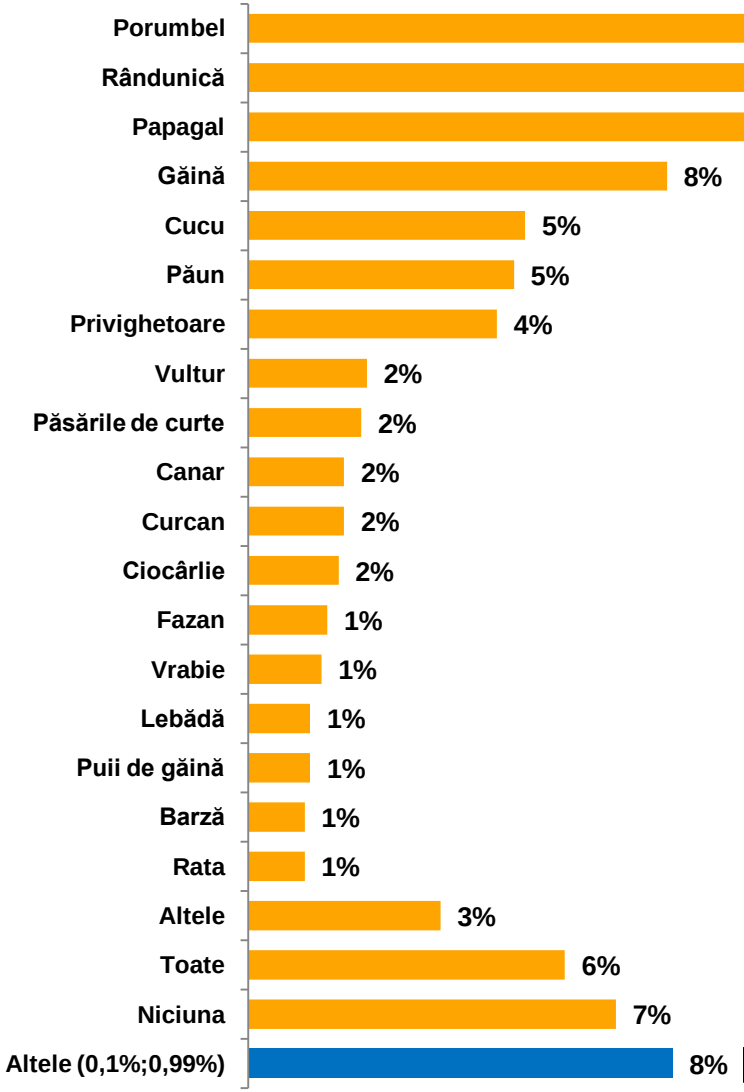

Procente care corespund păsărilor preferate (0,01%-0,99%)

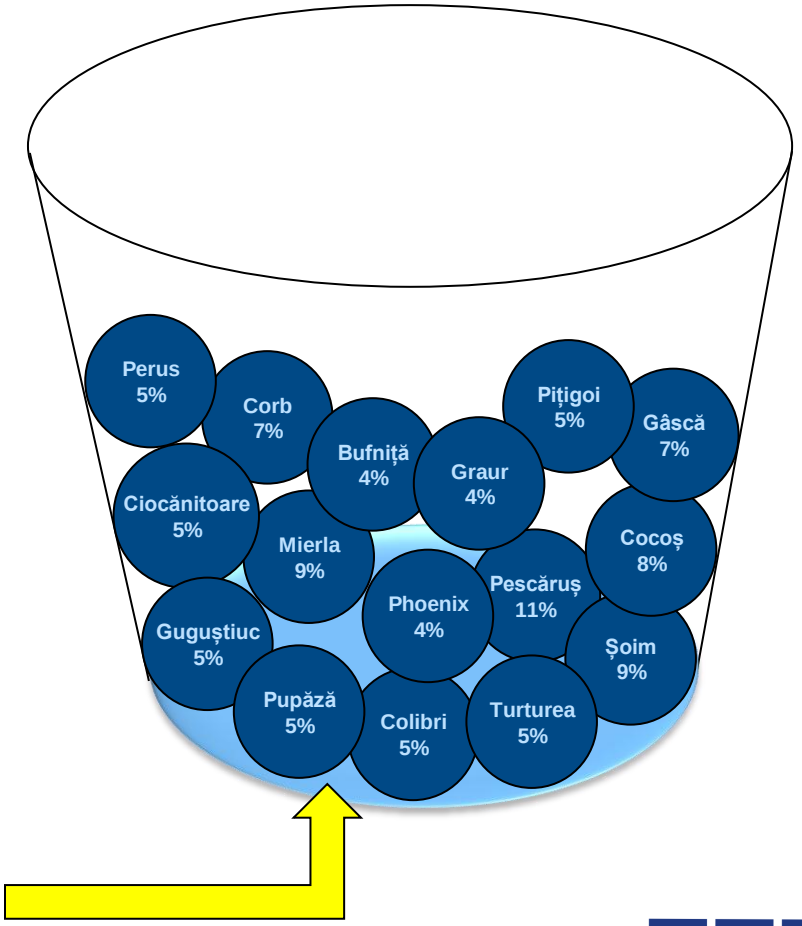

IRES
INSTITUTUL ROMÂN PENTRU EVALUARE ȘI STRATEGIE

Care sunt prozatorii dvs. preferaţi? [prima mențiune]

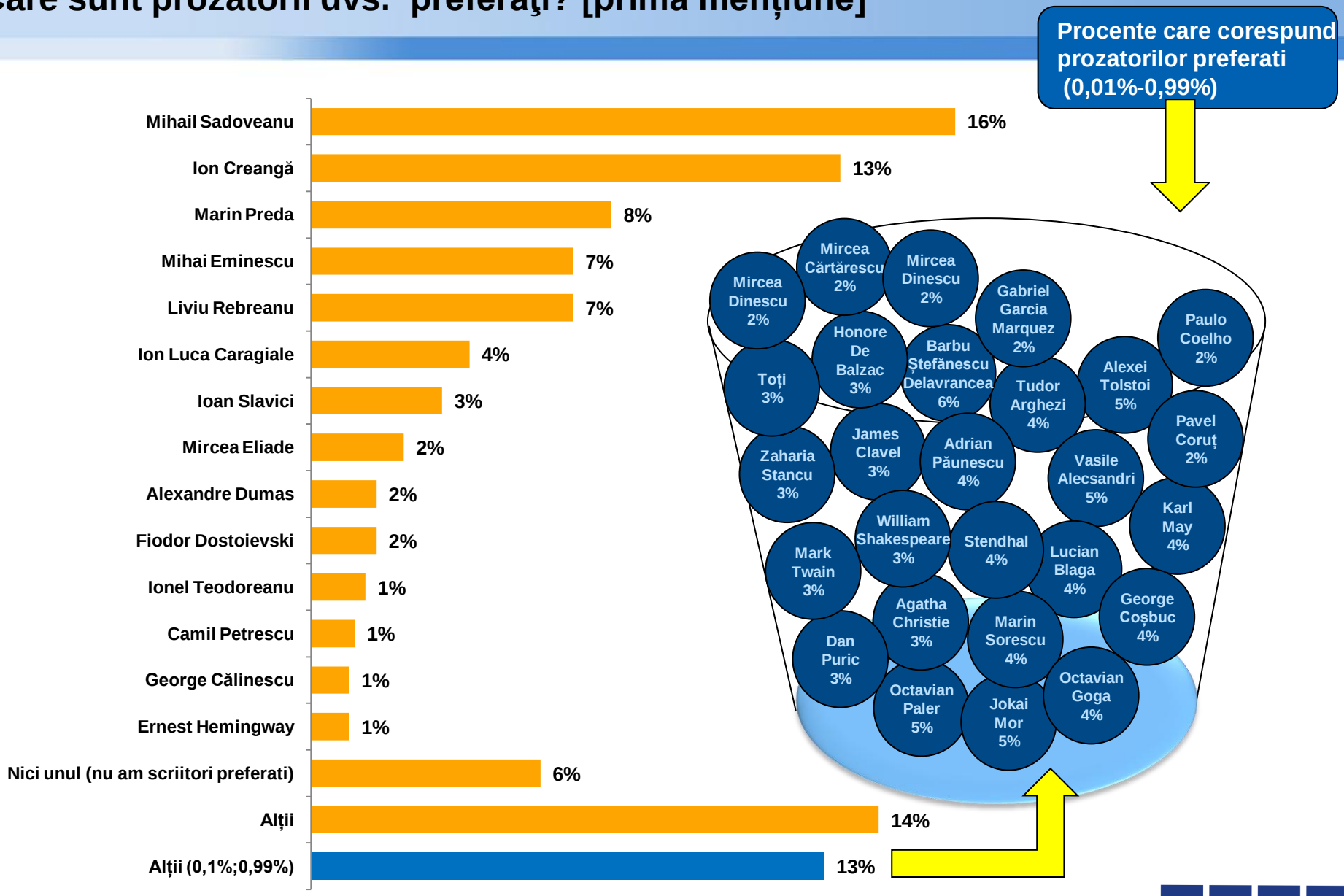

IRES
INSTITUTUL ROMÂN PENTRU EVALUARE ŞI STRATEGIE

Care sunt prozatorii dvs. preferaţi? [a doua mențiune]

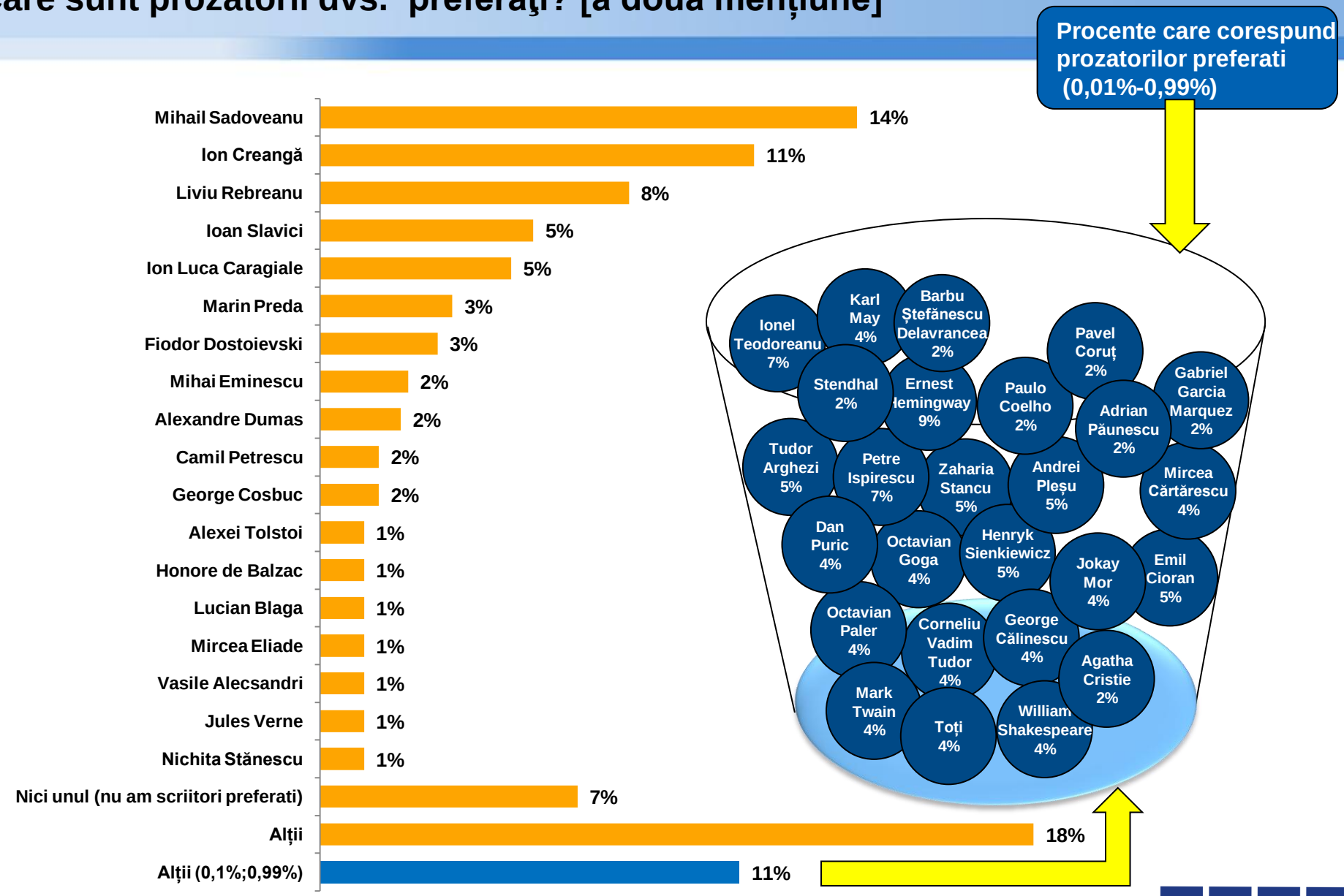

IRES
INSTITUTUL ROMÂN PENTRU EVALUARE ŞI STRATEGIE

Care sunt poeţii dvs. preferaţi? [prima mențiune]

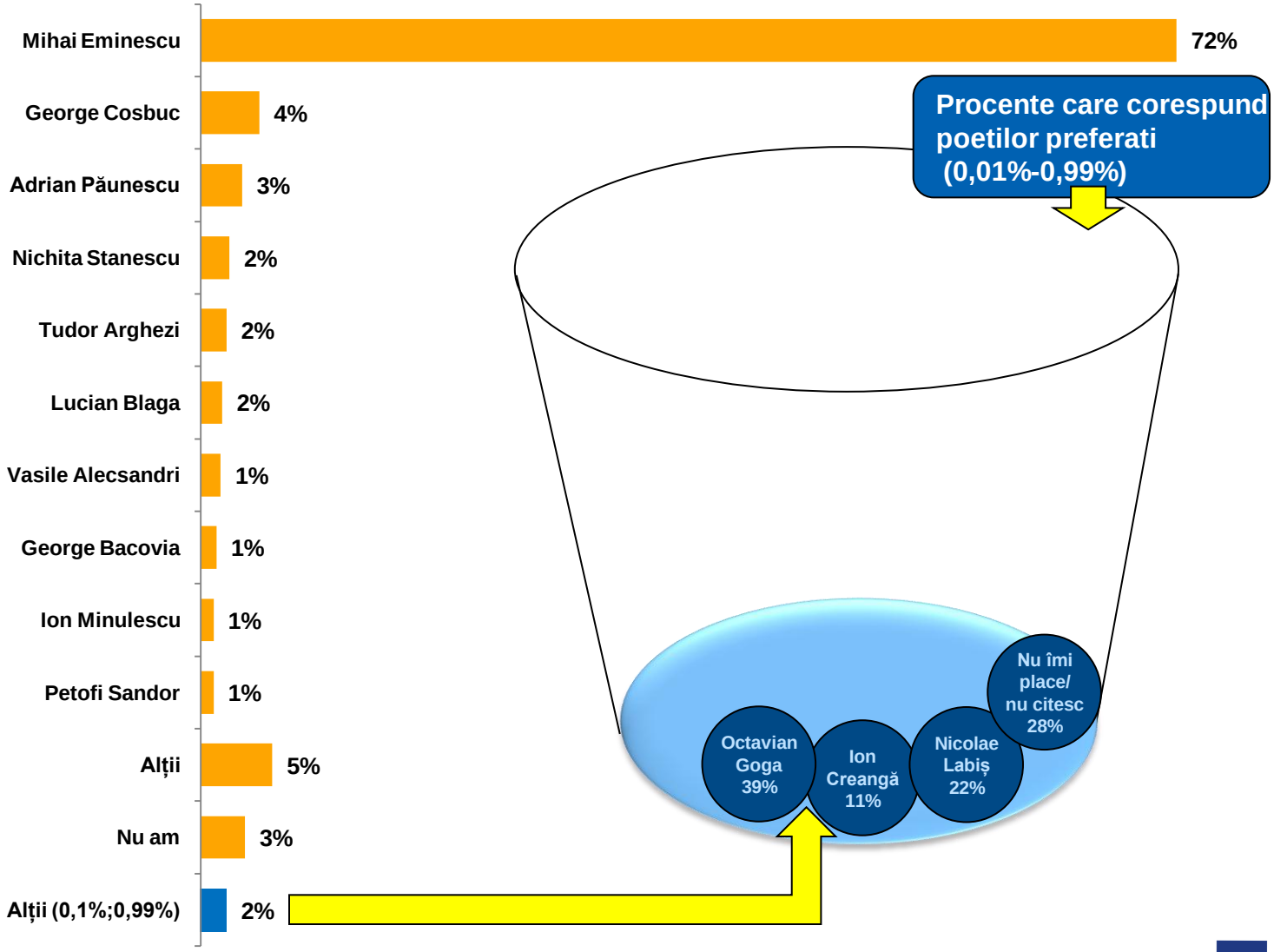

INSTITUTUL ROMÂN PENTRU EVALUARE ŞI STRATEGIE

Care sunt poeţii dvs. preferaţi? [prima mențiune] (Altele 0,01% – 0,99%)

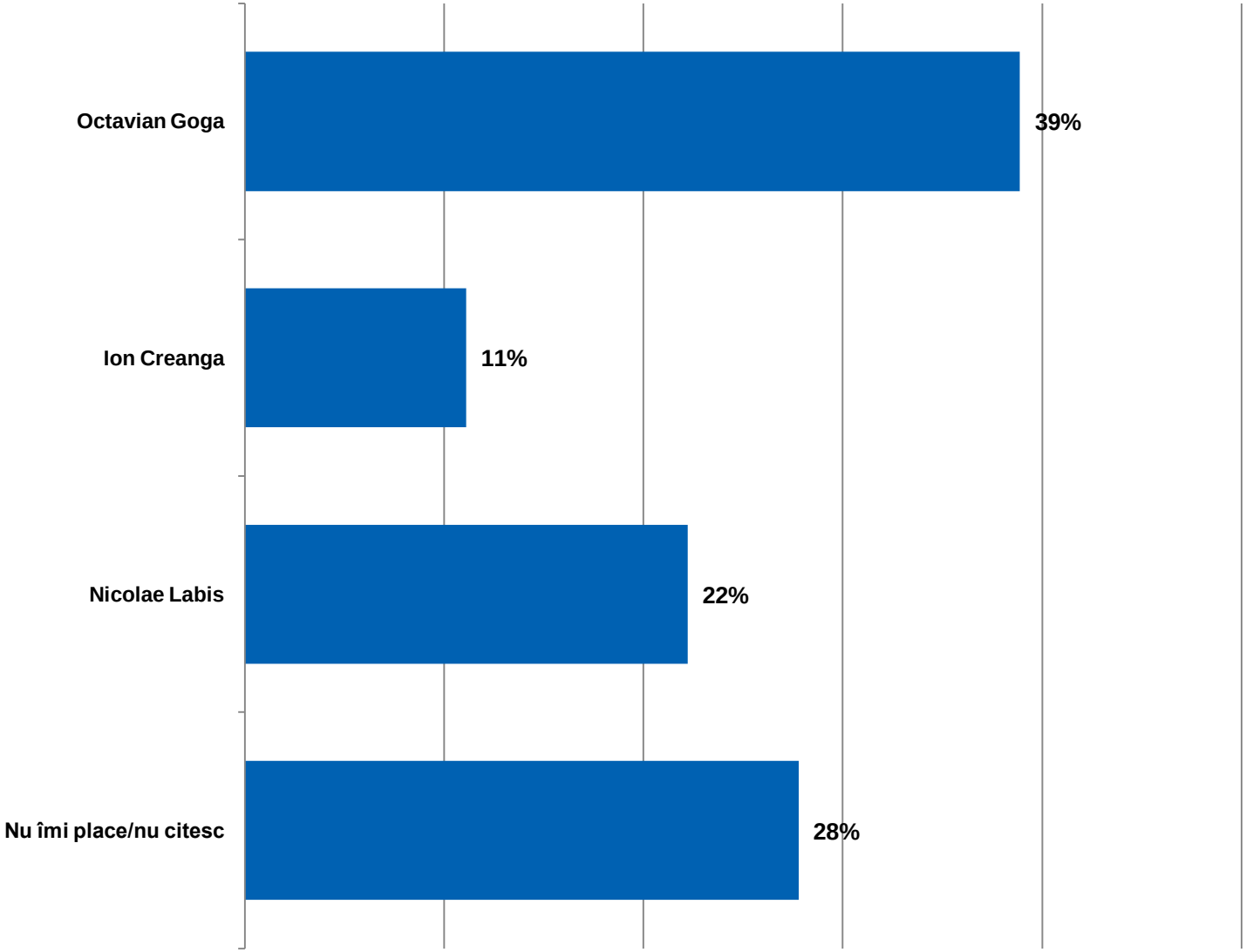

INSTITUTUL ROMÂN PENTRU EVALUARE ŞI STRATEGIE

Care sunt poeţii dvs. preferaţi? [a doua mențiune]

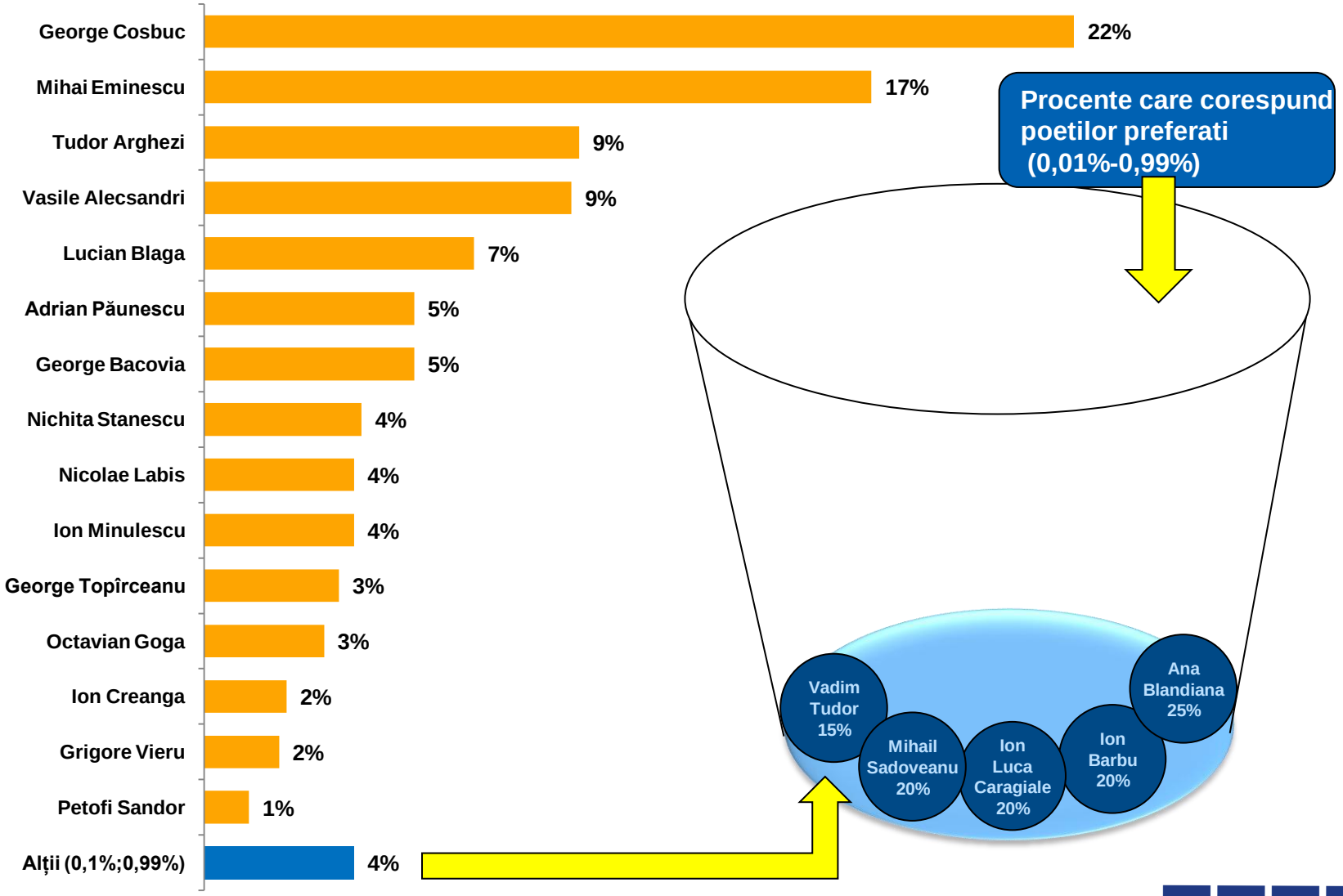

IRES
INSTITUTUL ROMÂN PENTRU EVALUARE ŞI STRATEGIE

Care sunt eroii dvs. preferaţi din literatură? [prima mențiune]

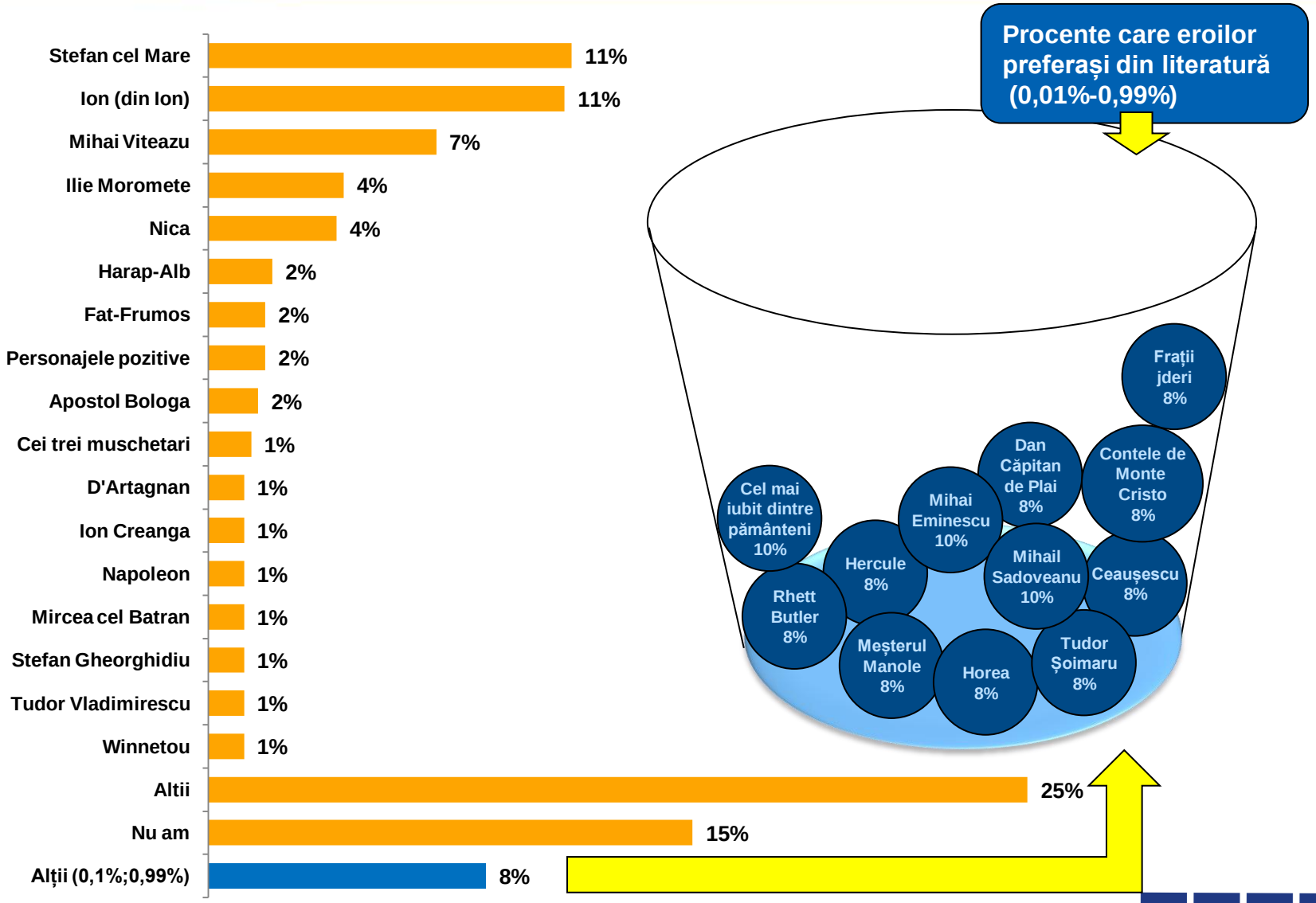

IRES
INSTITUTUL ROMÂN PENTRU EVALUARE ŞI STRATEGIE

Care sunt eroii dvs. preferaţi din literatură? [a doua mențiune]

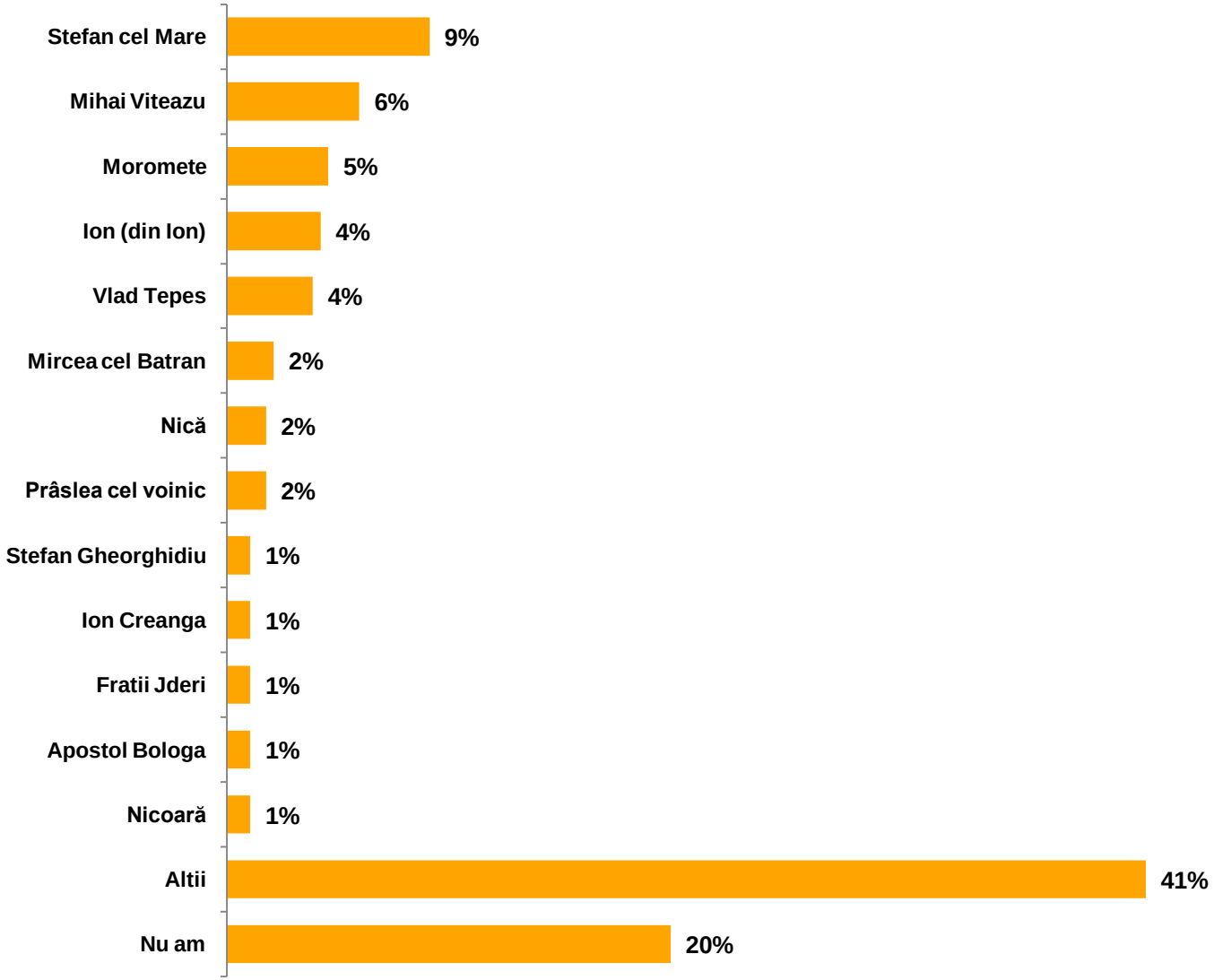

IRES
INSTITUTUL ROMÂN PENTRU EVALUARE ŞI STRATEGIE

Care sunt eroinele dvs. preferate din literatură? [prima mențiune]

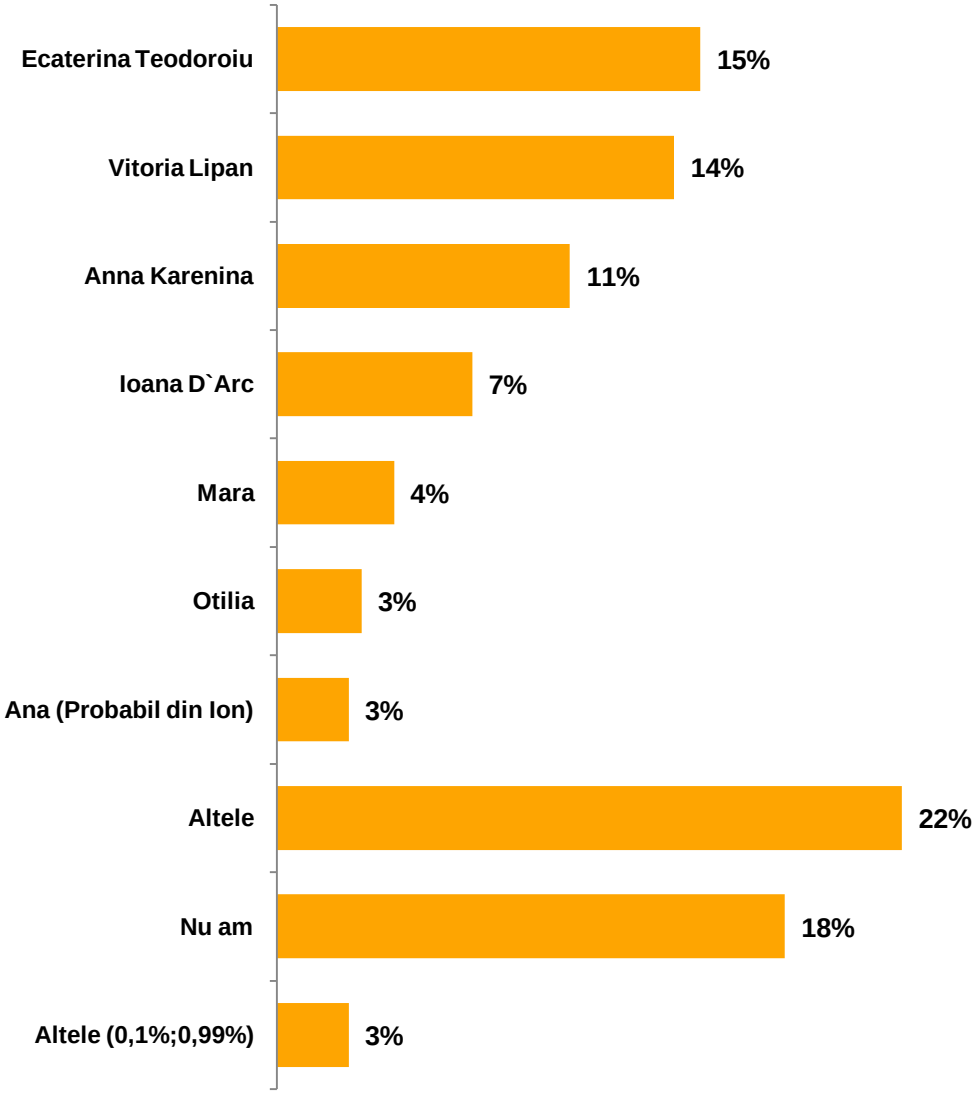

INSTITUTUL ROMÂN PENTRU EVALUARE ȘI STRATEGIE

Care sunt eroinele dvs. preferate din literatură? [a doua mențiune]

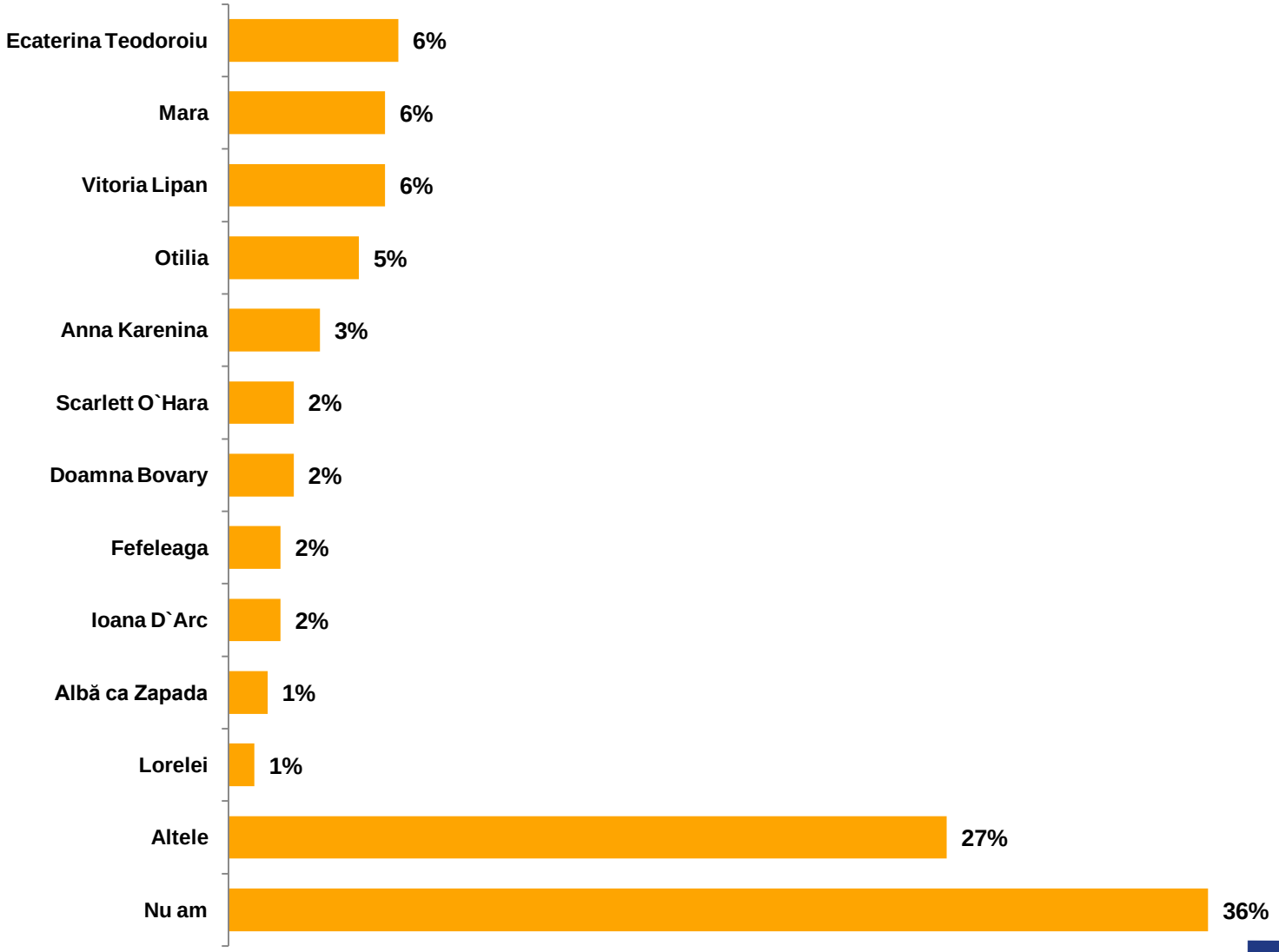

INSTITUTUL ROMÂN PENTRU EVALUARE ȘI STRATEGIE

Care sunt compozitorii dvs. preferaţi? [prima mențiune]

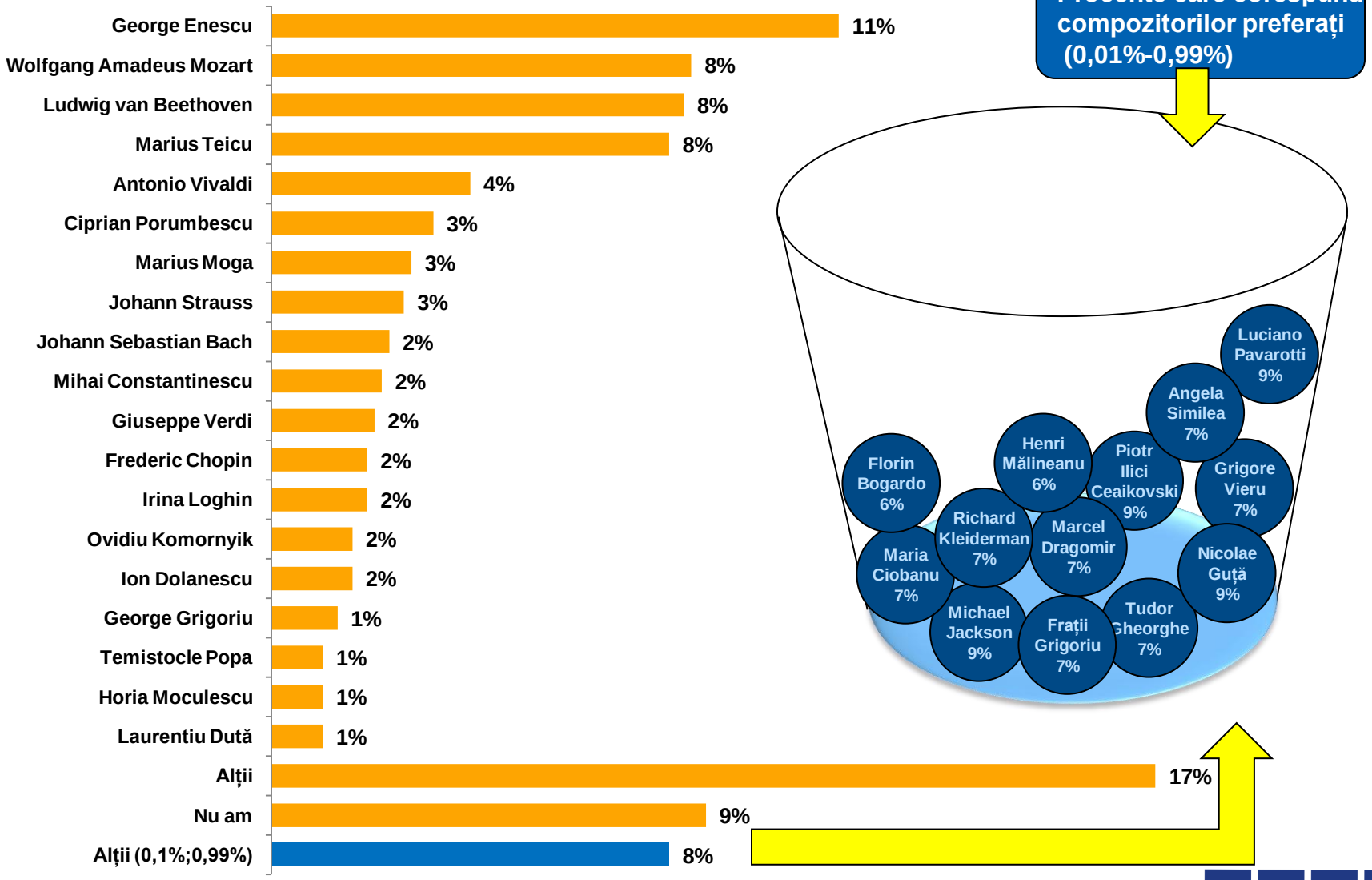

INSTITUTUL ROMÂN PENTRU EVALUARE ȘI STRATEGIE

Care sunt compozitorii dvs. preferaţi? [a doua mențiune]

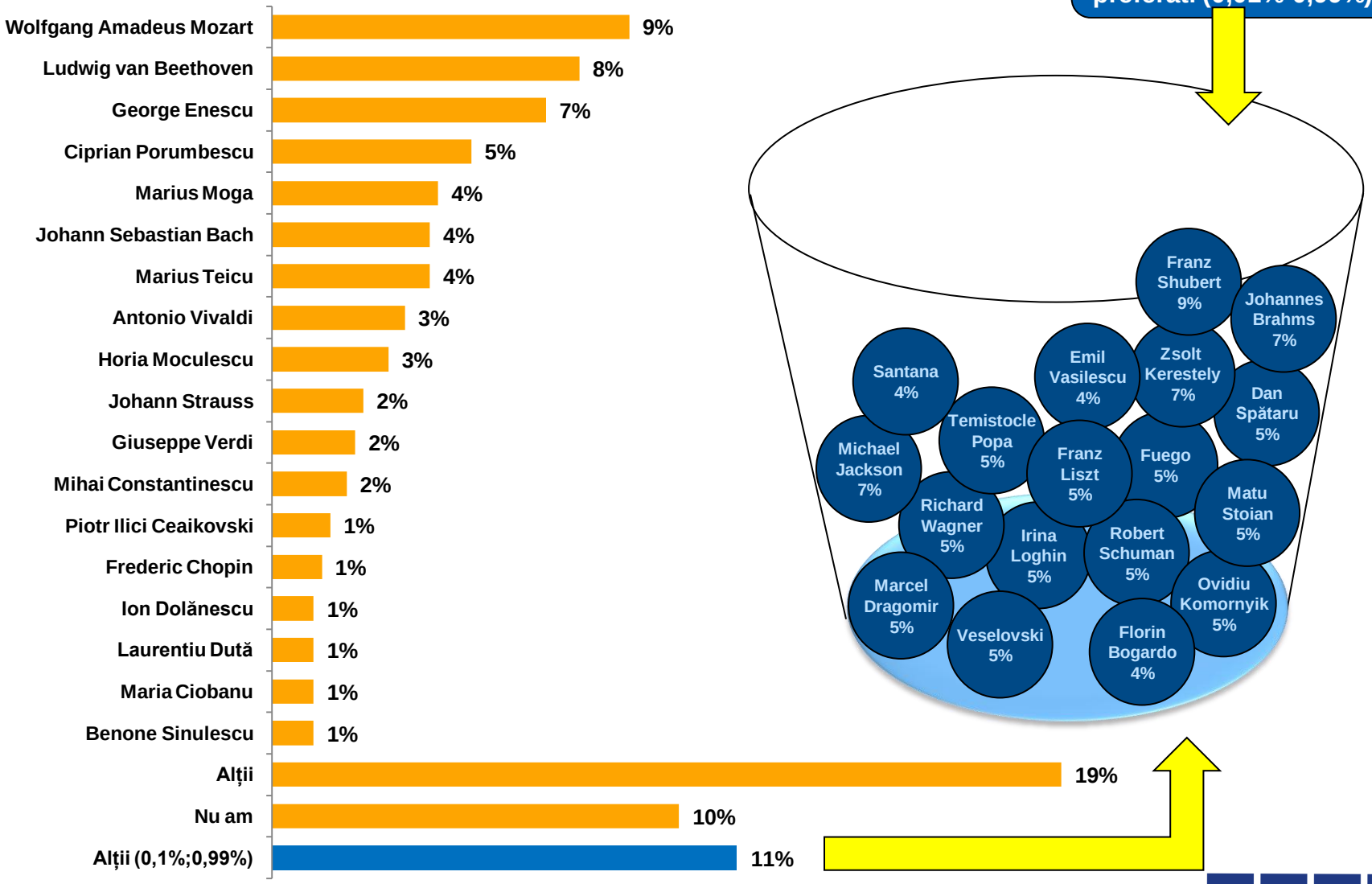

IRES
INSTITUTUL ROMÂN PENTRU EVALUARE ŞI STRATEGIE

Care sunt pictorii dvs. preferaţi? [prima mențiune]

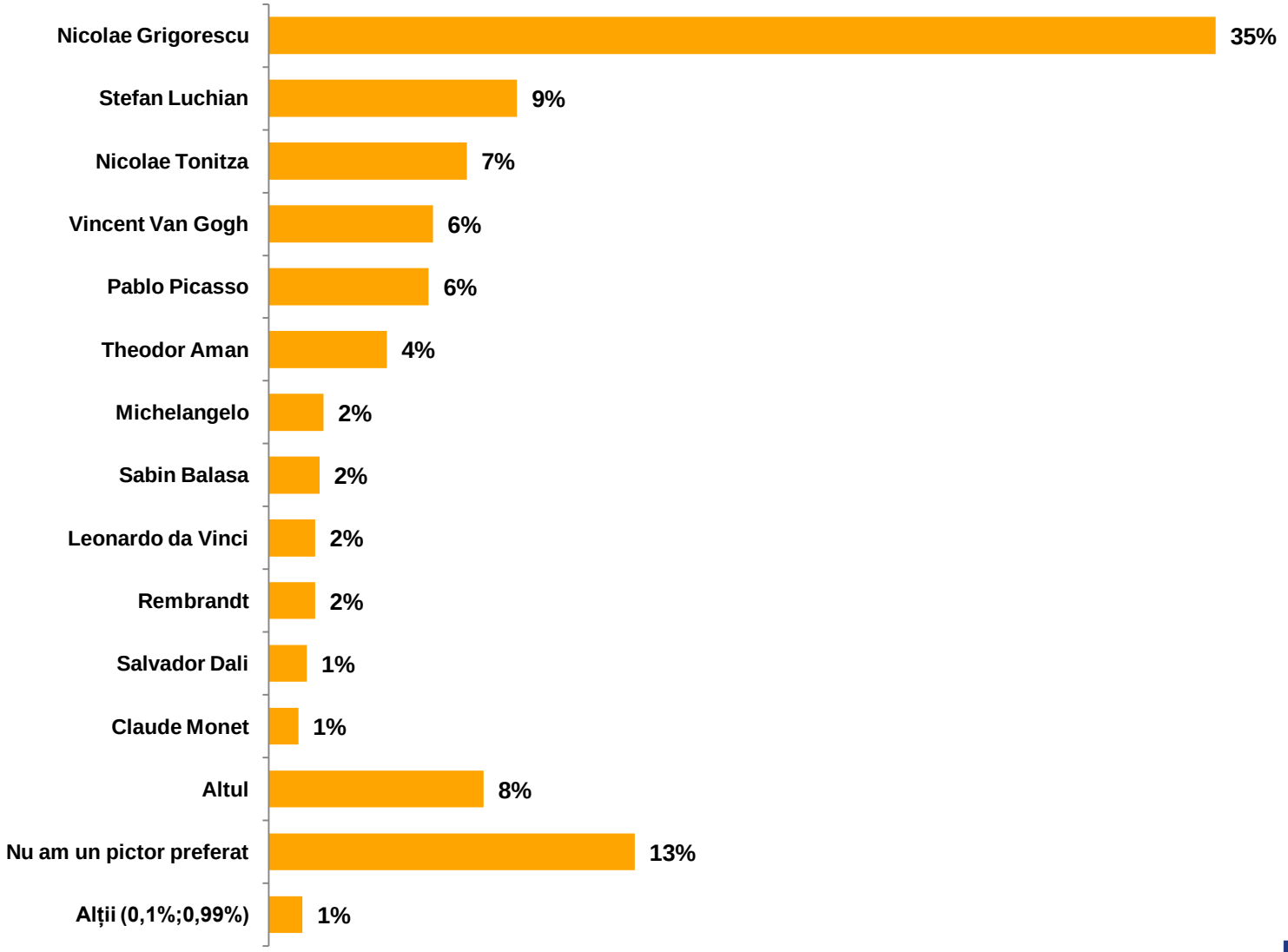

INSTITUTUL ROMÂN PENTRU EVALUARE ȘI STRATEGIE

Care sunt pictorii dvs. preferaţi? [a doua mențiune]

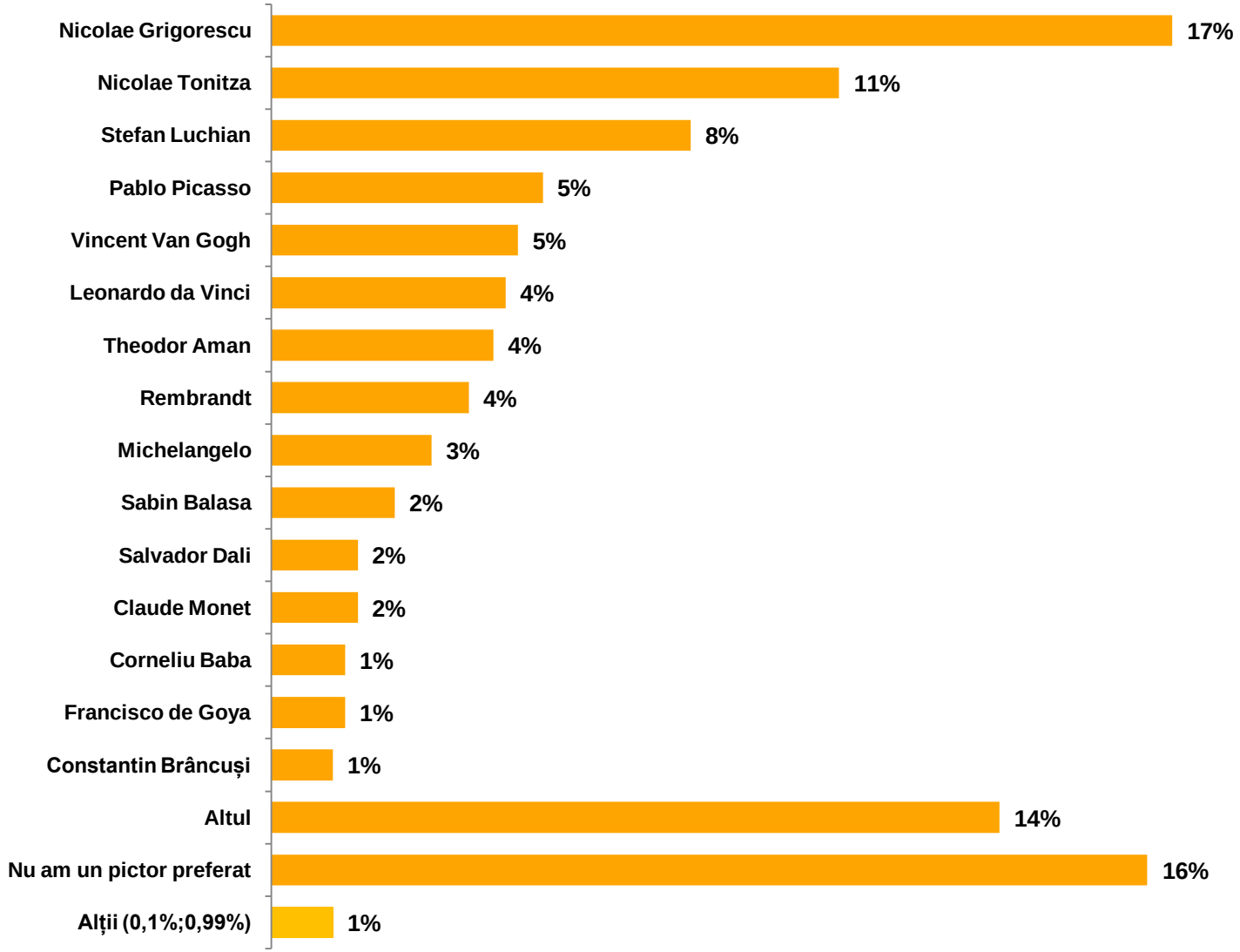

INSTITUTUL ROMÂN PENTRU EVALUARE ȘI STRATEGIE

Care sunt eroii dvs. preferaţi din viaţa reală? [prima mențiune]

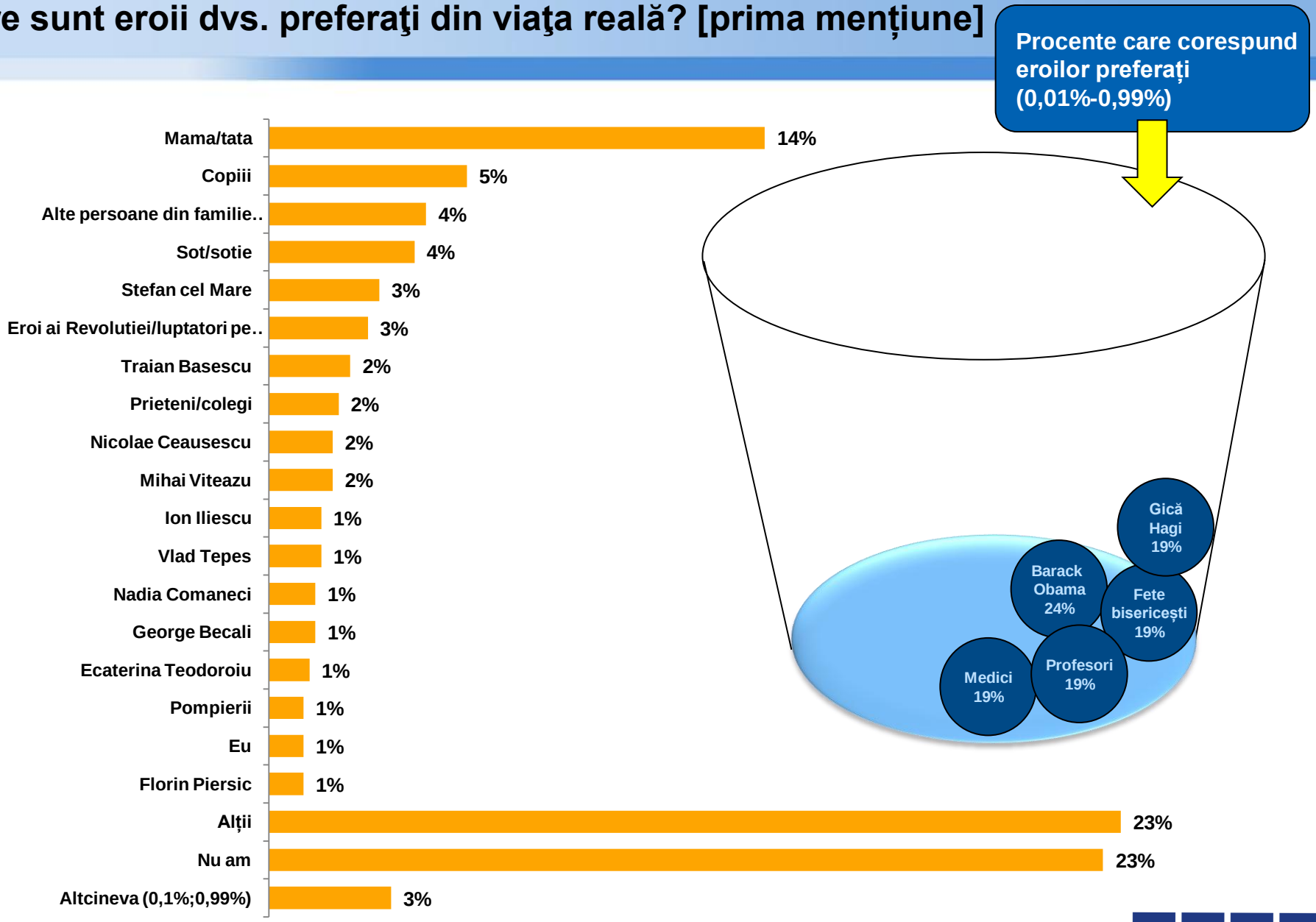

IRES
INSTITUTUL ROMÂN PENTRU EVALUARE ŞI STRATEGIE

Care sunt eroii dvs. preferaţi din viaţa reală? [a doua mențiune]

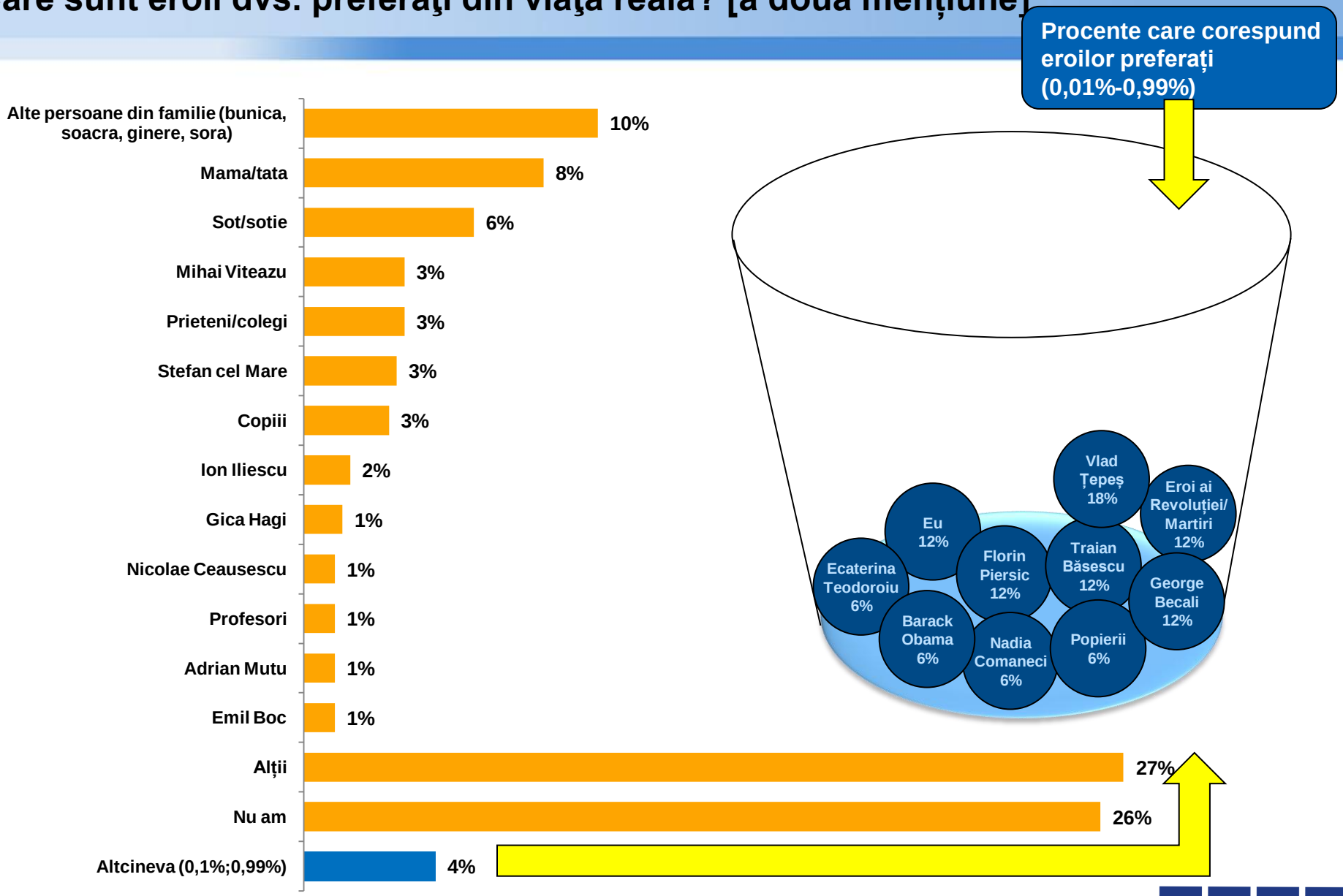

IRES
INSTITUTUL ROMÂN PENTRU EVALUARE ŞI STRATEGIE

Ce anume urâți cel mai mult?

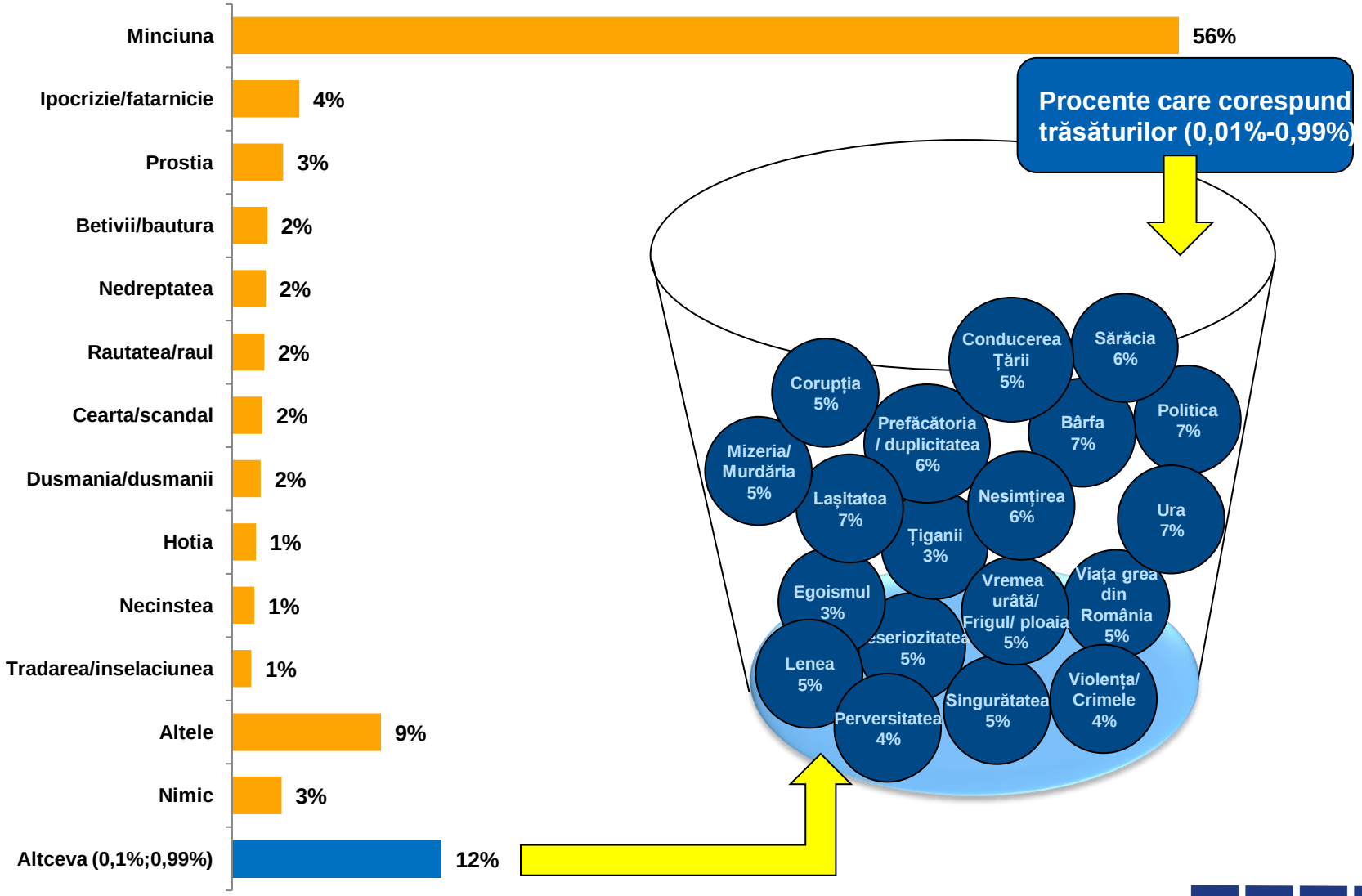

INSTITUTUL ROMÂN PENTRU EVALUARE ȘI STRATEGIE

Care este calitatea pe care ați dori să o aveti din naştere?

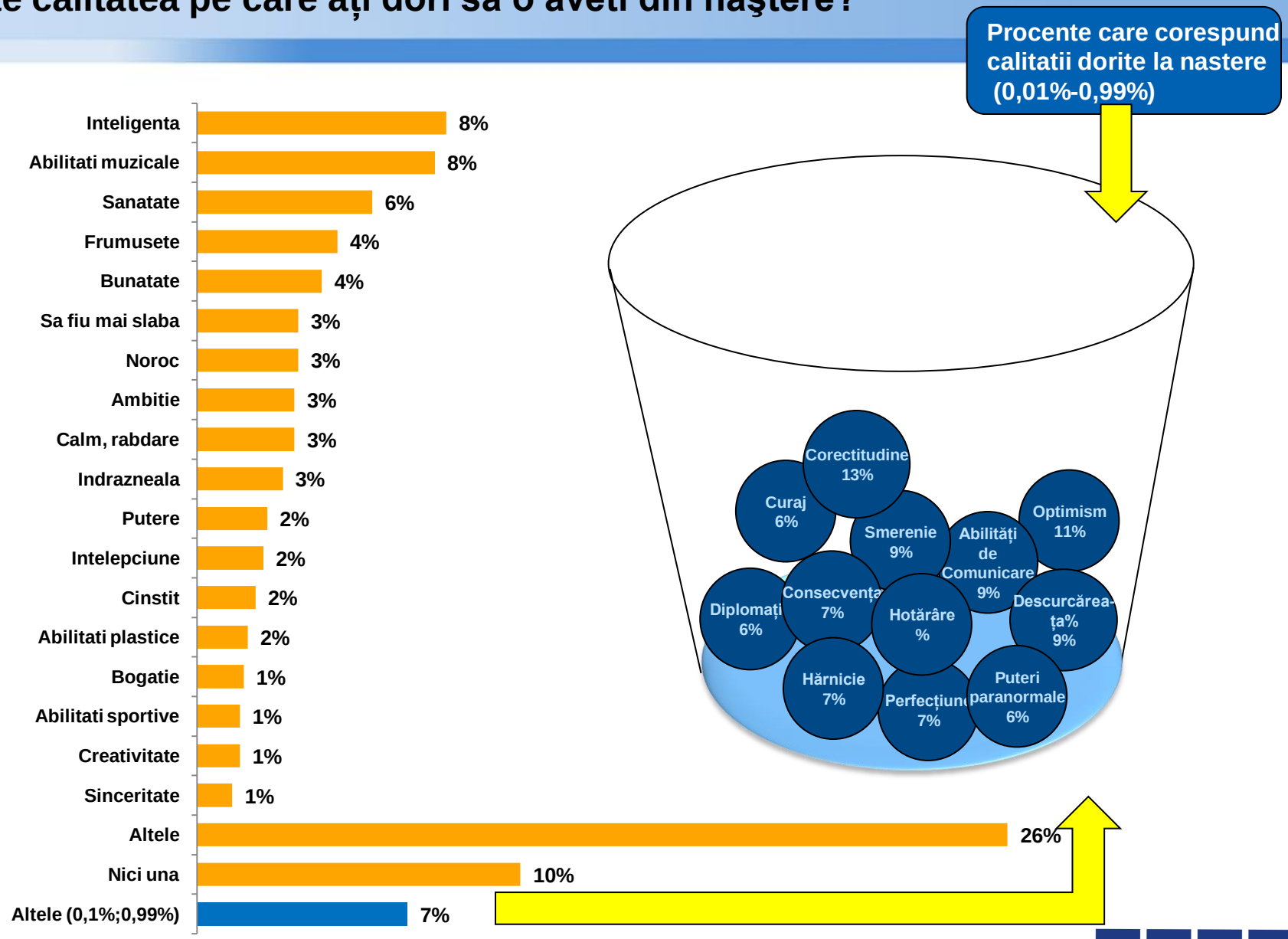

IRES
INSTITUTUL ROMÂN PENTRU EVALUARE ŞI STRATEGIE

Cum ați dori să muriți?

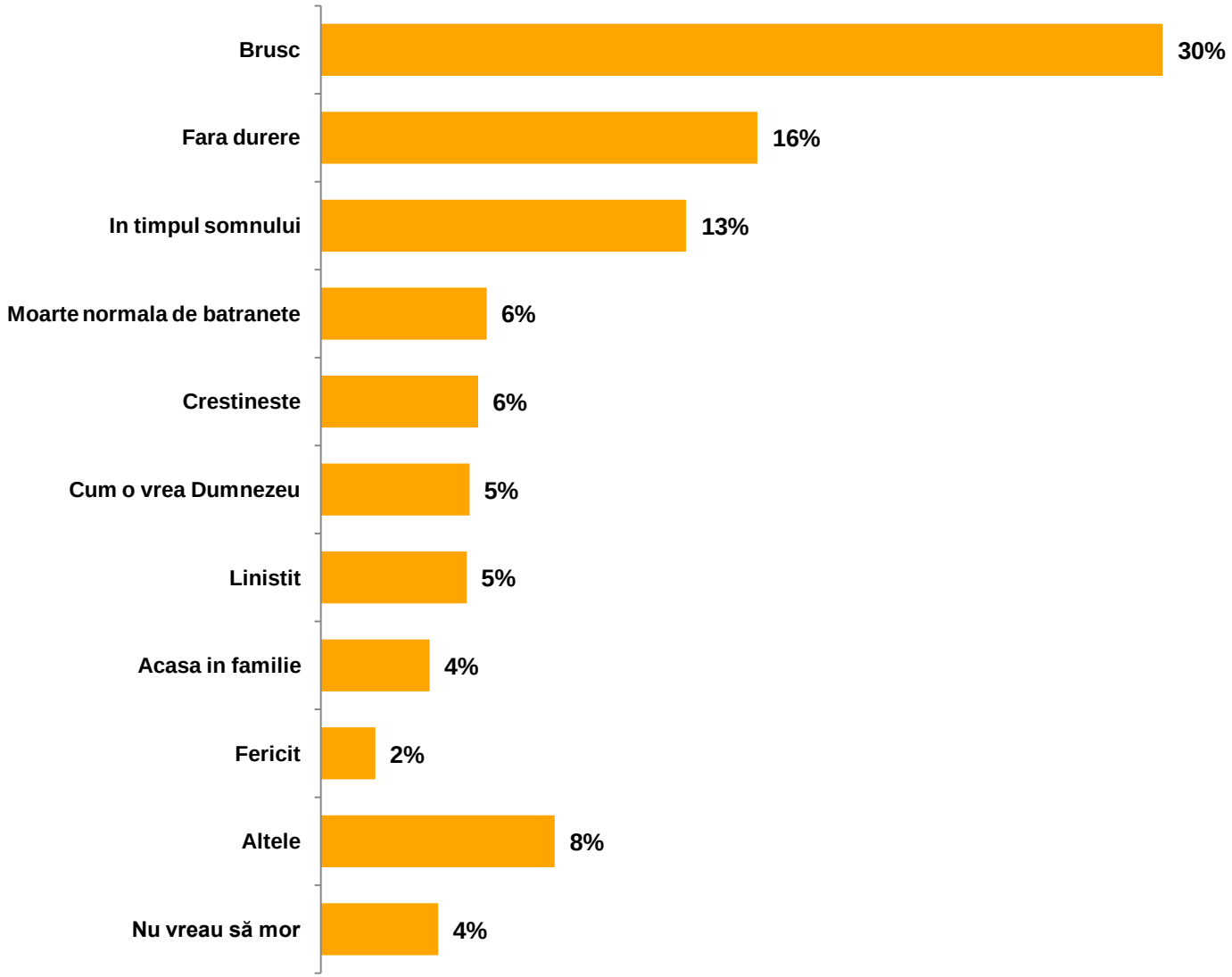

IRES
INSTITUTUL ROMÂN PENTRU EVALUARE ȘI STRATEGIE

Care sunt greșelile ce vă inspiră cea mai mare indulgenţă?

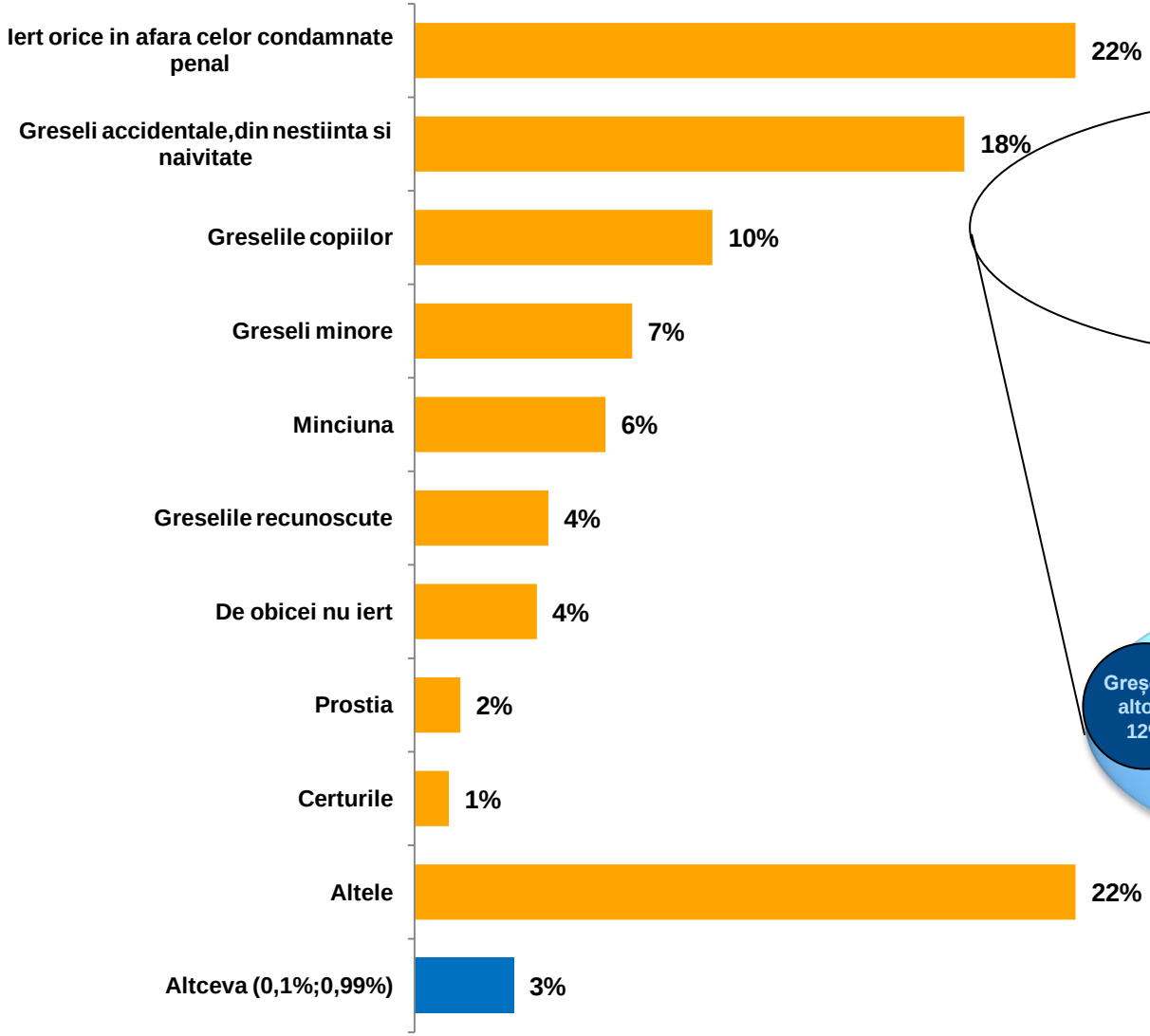

Procente care corespund greșelilor ce inspira respondentului cea mai mare indulgență (0,01%-0,99%)

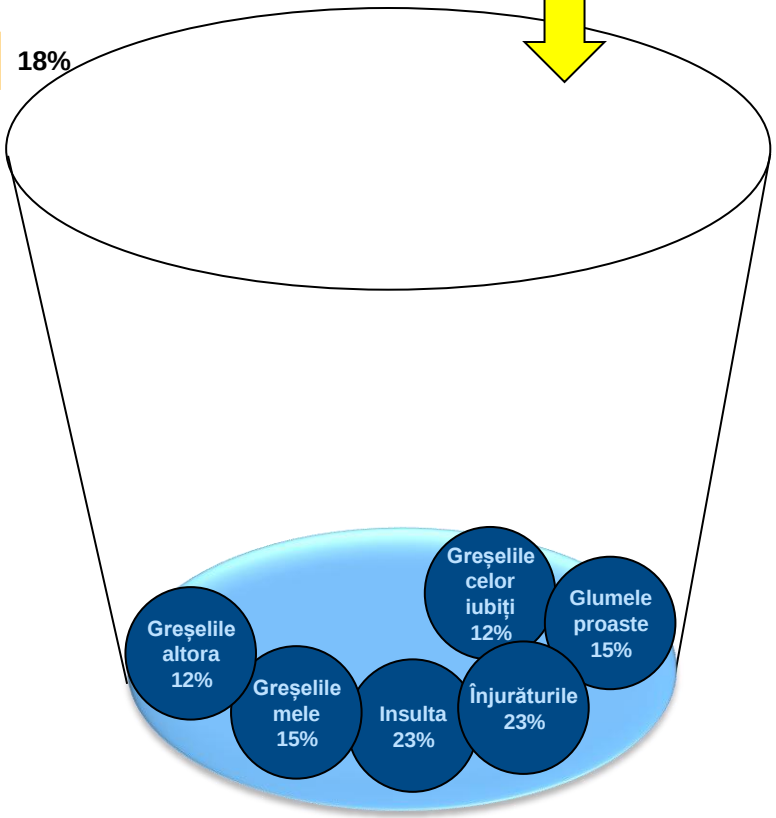

IRES
INSTITUTUL ROMÂN PENTRU EVALUARE ŞI STRATEGIE

Care este deviza dumneavoastră?

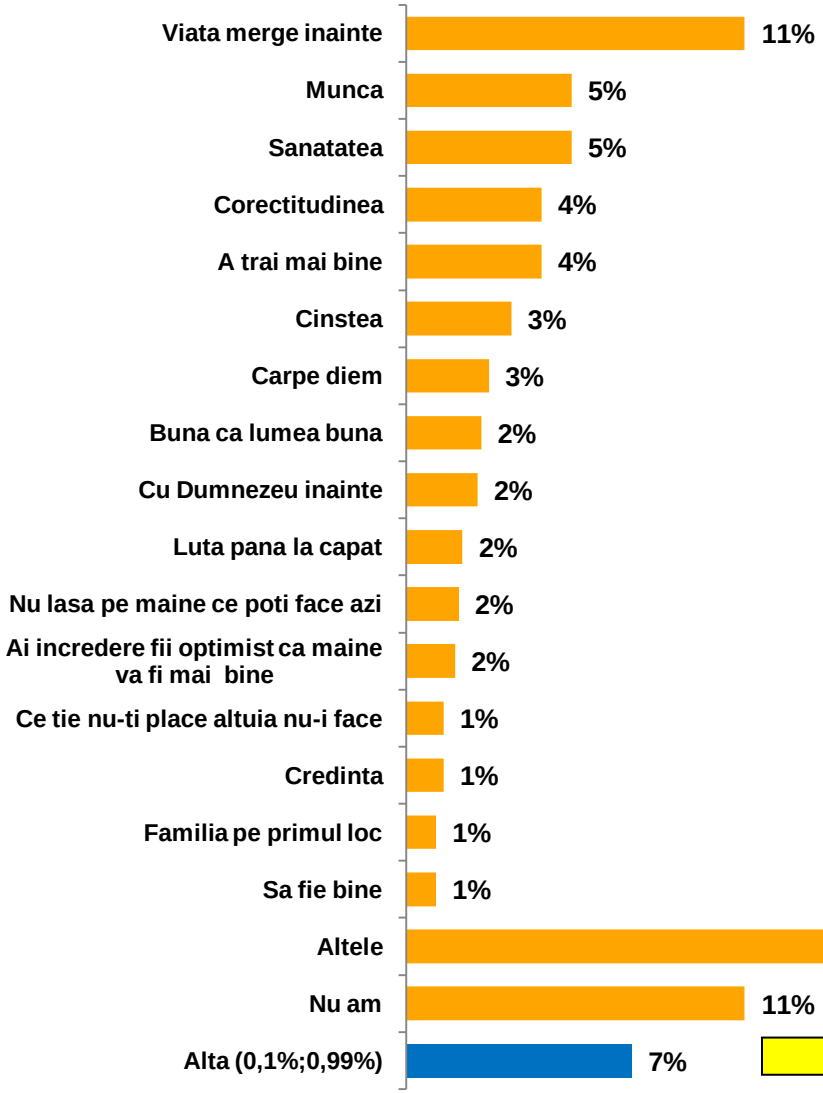

Procente care corespund devizei respondentului (0,01%-0,99%)

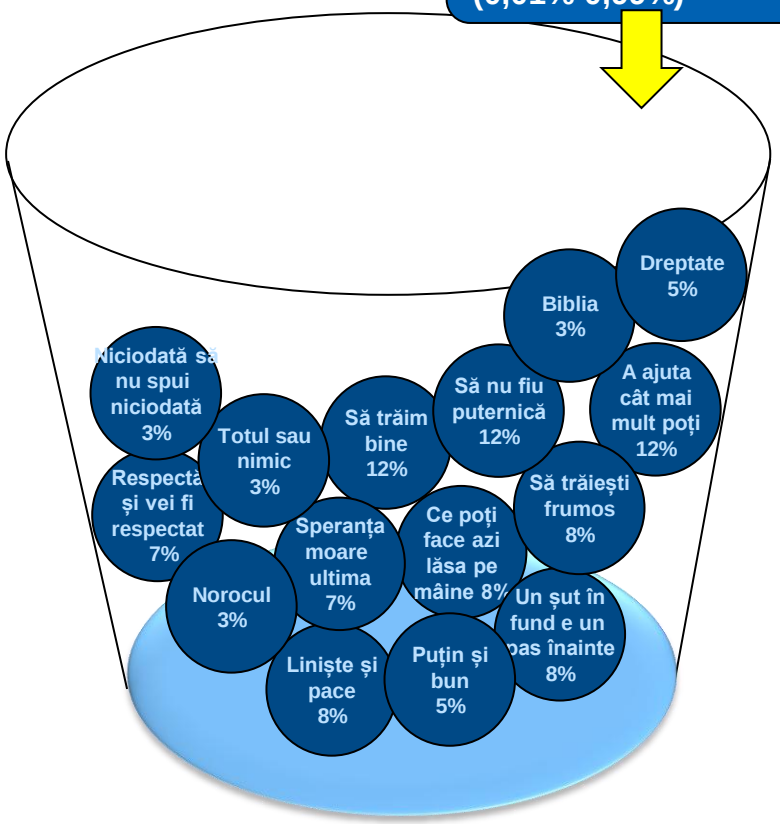

IRES
INSTITUTUL ROMÂN PENTRU EVALUARE ȘI STRATEGIE

INSTITUTUL ROMÂN PENTRU EVALUARE ŞI STRATEGIE

ANALIZE

PROUST

2-3 august 2009

Care este principala dumneavoastră trăsătură?

- În ceea ce privește principala trăsătură de personalitate percepută de indivizi se observă, în unele cazuri, diferențe notabile între femei și bărbați. Femeile se consideră ambițioase în proporție de 6,7 %, pe cînd bărbații consideră că dețin această calitate într-un procent mult mai mic- 3,8%. O diferență semnificativă, de aproape 3%, se înregistrează în cazul răbdării și al calmului. În mod paradoxal, contrar credinței generale, femeile se percep ca fiind calme și răbdătoare în proporție de doar 7,2%, pe când bărbații cred că dețin aceste calități în proporție de 10%.
- O diferență notabilă se observă și în cazul cinstei și a corectitudinii ca principală trăsătură de caracter, respectiv bărbații se percep mai cinstiți (19,7%) decât femeile (14,7%). Diferențe asemănătoare între răspunsurile femeilor și cele ale bărbaților se înregistrează și în cazul onestității, respectiv al seriozității.
- În cazul onestității, femeile consideră în proporție 18,2% că dețin această trăsătură, în timp ce doar 7,6% dintre bărbații intervievați consideră onestitatea ca fiind principala calitate care îi caracterizează. În privința seriozității, bărbații se percep mai serioși (7,6%) decât femeile (2,7%).
- Prin referire la mediul de proveniență se pare că oamenii care locuiesc în mediul rural se consideră mai buni și mai omenoși (14,1%) decât cei care locuiesc în mediul urban(7,4%). Dintre subiecții care au considerat că sunt harnici și muncitori doar 8,5% provin din mediul urban, cei din mediu rural considerând că au această calitate într-o proporție mult mai mare- 14,9%.
- În cazul unor trăsături se observă și notabile diferențe regionale. Astfel, în cazul ambiției, valorile sunt destul de mici pentru subiecții din zona Transilvaniei (3,9%) și a Moldovei (2,6%), respondenții din zona de sud a țării percepându-se ca fiind mult mai ambițioși (8,6%). Din punct de vedere al cinstei si al corectitudinii diferențele regionale se manifestă diferit față de cazul anterior. Persoanele din zona de sud, respectiv cele din Moldova se consideră într-o măsură asemănatoare cinstite și corecte (14,1%- sud; 15,7%- Moldova), în timp ce transilvănenii se percep în proporție de 19,2% ca fiind cinstiți. Spre deosebire de transilvăneni și de moldoveni, care au răspuns în procent de 3,5%, respectiv 5,2% că sunt punctuali, persoanele care locuiesc în sudul țării consideră doar în proporție de 0,7% că punctualitatea este principala lor trăsătură.

Care este principala dumneavoastră trăsătură? * Gender

		Gender		Total
		Masculin	Feminin	
Care este principala dumneavoastră trăsătură?	Ambitia	3,8%	6,7%	5,7%
	Bunătatea/Omenia	9,5%	10,4%	10,1%
	Calmul/Linistea/ Răbdarea	10,0%	7,2%	8,2%
	Cinstea/Corectitudinea	19,4%	14,7%	16,3%
	Dreptatea	2,4%	1,5%	1,8%
	Hărnicia/Munca	10,0%	11,7%	11,1%
	Credinta	2,4%	1,5%	1,8%
	Modestia	1,9%	1,5%	1,6%
	Onestitatea	7,6%	18,2%	14,5%
	Optimismul	5,7%	7,5%	6,9%
	Perseverenta	5,2%	3,0%	3,8%
	Punctualitatea	2,8%	2,5%	2,6%
	Seriozitatea	7,6%	2,7%	4,4%
	Sociabilitatea	1,9%	3,2%	2,8%
	Sufletist/Altruist	1,4%	1,5%	1,5%
	Veselia	2,8%	2,0%	2,3%
	Sunt un om normal/obisnuit	3,8%	2,7%	3,1%
	Caracterul/Onoarea	1,9%	1,5%	1,6%
Total		100,0%	100,0%	100,0%

INSTITUTUL ROMÂN PENTRU EVALUARE ŞI STRATEGIE

Care este principala dumneavoastră trăsătură? * Tip Localitate

		Tip Localitate		Total
		Urban	Rural	
Care este principala dumneavoastră trăsătură?	Ambitia	6,6%	4,4%	5,7%
	Bunătatea/Omenia	7,4%	14,1%	10,1%
	Calmul/Linistea/Răbdarea	7,4%	9,3%	8,2%
	Cinstea/Corectitudinea	17,5%	14,5%	16,3%
	Dreptatea	2,2%	1,2%	1,8%
	Hărnicia/Munca	8,5%	14,9%	11,1%
	Credinta	1,1%	2,8%	1,8%
	Modestia	1,6%	1,6%	1,6%
	Onestitatea	15,1%	13,7%	14,5%
	Optimismul	7,4%	6,0%	6,9%
	Perseverenta	5,5%	1,2%	3,8%
	Punctualitatea	3,3%	1,6%	2,6%
	Seriozitatea	4,1%	4,8%	4,4%
	Sociabilitatea	2,7%	2,8%	2,8%
	Sufletist/Altruist	1,6%	1,2%	1,5%
	Veselia	2,7%	1,6%	2,3%
	Sunt un om normal/obisnuit	3,0%	3,2%	3,1%
	Caracterul/Onoarea	2,2%	0,8%	1,6%
Total		100,0%	100,0%	100,0%

INSTITUTUL ROMÂN PENTRU EVALUARE ŞI STRATEGIE

Care este principala dumneavoastră trăsătură? * Regiunea

		Regiunea			Total
		Transilvania+Banat	Sud+Bucuresti+Dobrogea	Moldova	
Care este principala dumneavoastră trăsătură?	Ambitia	3,9%	8,6%	2,6%	5,7%
	Bunătatea/Omenia	8,7%	11,2%	10,4%	10,1%
	Calmul/Linistea/ Răbdarea	8,7%	9,7%	3,5%	8,2%
	Cinstea/Corectitudinea	19,2%	14,1%	15,7%	16,3%
	Dreptatea	0,4%	3,7%	*	1,8%
	Hărnicia/Munca	10,9%	10,4%	13,0%	11,1%
	Credinta	2,2%	0,7%	3,5%	1,8%
	Modestia	2,6%	0,7%	1,7%	1,6%
	Onestitatea	15,3%	15,2%	11,3%	14,5%
	Optimismul	7,4%	4,5%	11,3%	6,9%
	Perseverenta	1,7%	5,2%	4,3%	3,8%
	Punctualitatea	3,5%	0,7%	5,2%	2,6%
	Seriozitatea	3,9%	3,7%	7,0%	4,4%
	Sociabilitatea	1,7%	3,7%	2,6%	2,8%
	Sufletist/Altruist	1,7%	1,5%	0,9%	1,5%
	Veselia	3,1%	1,9%	1,7%	2,3%
	Sunt un om normal/obisnuit	3,1%	2,6%	4,3%	3,1%
	Caracterul/Onoarea	1,7%	1,9%	0,9%	1,6%
Total		100,0%	100,0%	100,0%	100,0%

INSTITUTUL ROMÂN PENTRU EVALUARE ŞI STRATEGIE

Care este calitatea pe care doriti să o întâlniti la un bărbat?

- În ceea ce privește calitățile așteptate de la un bărbat au existat în mod cert diferențe de răspuns între femei și bărbați, acestea putând fi explicate îndeosebi prin modul de percepție a unei astfel de întrebări.
- Femeile au menționat mai degrabă calități pe care le așteaptă de la un posibil partener de viață, iar bărbații au menționat trăsături ce trebuie să caracterizeze un bun amic saun un partener de afaceri.
- Astfel, 14,7% dintre femei doresc ca un bărbat să fie caracterizat de bunătate, pe cînd această calitate este căutată de bărbați în proporție de 5,9%. O diferență semnificativă se înregistrează în cazul corectitudinii, 26,7% dintre bărbații intervievați declarând că și-ar dori o astfel de calitate la alți bărbați, spre deosebire de femei care au dat același răspuns in proporție de 15,2%.
- Pentru femei pare a fi mai important ca un bărbat să fie de încredere, 6,9% dintre femeile intervievate spunând acest lucru, în timp proporția bărbaților care au dat același răspuns a fost doar de 2,2% .
- Bunătatea unui bărbat este o calitate căutată mai degrabă de respondenții care locuiesc în mediul rural (16,6%), pe când respondenții din mediul urban consideră în procent de 8,4% ca bunătatea este o trăsătură esențială a unui bărbat. Pe de altă parte, orășenii par să țină mai mult la sinceritate(32,2%), decât persoanele provenind din mediul rural (26,8%).
- Din punctul de vedere al calităților căutate la un bărbat, diferențele regionale nu sunt în mod neapărat semnificative. Singurele diferențe notabile se remarcă în cazul seriozității unui bărbat.
- Transilvănenii își doresc într-o măsură mai mică să găsească acest atu la un bărbăt (7,7%), spre deosebire de respondenții din Moldova care consideră că un bărbat trebuie să fie serios în proporție de 12%.

Care este calitatea pe care doriti să o întâlniti la un bărbat? * Gender

		Gender		Total
		Masculin	Feminin	
Care este calitatea pe care doriti să o întâlniti la un bărbat?	Bunătatea	5,9%	14,7%	11,6%
	Bunul simt	0,7%	1,8%	1,4%
	Cinste/Corectitudine/ Integritate	26,7%	15,2%	19,2%
	Caracterul	2,6%	0,8%	1,4%
	Inteligenta	4,1%	4,6%	4,4%
	Bun familist	2,2%	2,2%	2,2%
	Să fie gospodar	1,1%	2,2%	1,8%
	Harnic/Muncitor	2,6%	3,2%	3,0%
	De încredere	2,2%	6,9%	5,2%
	Loialitatea	1,9%	1,2%	1,4%
	Onestitatea/Sinceritatea	26,7%	31,9%	30,1%
	Să fie prietenos, sociabil	3,0%	0,8%	1,6%
	Respectul	5,2%	4,0%	4,4%
	Seriozitatea	12,2%	7,9%	9,4%
	Să nu bea sau să fumeze	0,4%	1,8%	1,3%
	Să fie bărbat în adevăratul sens al cuvântului	2,6%	0,6%	1,3%
Total		100,0%	100,0%	100,0%

IRES
INSTITUTUL ROMÂN PENTRU EVALUARE ȘI STRATEGIE

Care este calitatea pe care doriti să o întâlniti la un bărbat? * Tip Localitate

		Tip Localitate		Total
		Urban	Rural	
Care este calitatea pe care doriti să o întâlniti la un bărbat?	Bunătatea	8,4%	16,6%	11,6%
	Bunul simt	1,5%	1,3%	1,4%
	Cinste/Corectitudine/Integritate	20,1%	17,9%	19,2%
	Caracterul	1,9%	0,7%	1,4%
	Inteligenta	5,4%	3,0%	4,4%
	Bun familist	1,7%	3,0%	2,2%
	Să fie gospodar	1,3%	2,6%	1,8%
	Harnic/Muncitor	2,4%	4,0%	3,0%
	De încredere	5,4%	5,0%	5,2%
	Loialitatea	1,7%	1,0%	1,4%
	Onestitatea/Sinceritatea	32,2%	26,8%	30,1%
	Să fie prietenos, sociabil	2,2%	0,7%	1,6%
	Respectul	3,2%	6,3%	4,4%
	Seriozitatea	10,4%	7,9%	9,4%
	Să nu bea sau să fumeze	0,9%	2,0%	1,3%
	Să fie bărbat în adevăratul sens al cuvântului	1,3%	1,3%	1,3%

INSTITUTUL ROMÂN PENTRU EVALUARE ŞI STRATEGIE

Care este calitatea pe care doriti să o întâlniti la un bărbat? * Regiunea

		Regiunea			Total
		Transilvania +Banat	Sud+Bucuresti+Dobrogea	Moldova	
Care este calitatea pe care doriti să o întâlniti la un bărbat?	Bunătatea	13,7%	10,6%	10,1%	11,6%
	Bunul simt	1,1%	2,2%	0,6%	1,4%
	Cinste/Corectitudine/Integritate	20,4%	18,9%	17,7%	19,2%
	Caracterul	1,4%	1,9%	0,6%	1,4%
	Inteligenta	3,5%	5,6%	3,8%	4,4%
	Bun familist	2,1%	2,5%	1,9%	2,2%
	Să fie gospodar	1,8%	2,5%	0,6%	1,8%
	Harnic/Muncitor	4,2%	1,9%	3,2%	3,0%
	De încredere	5,6%	5,0%	5,1%	5,2%
	Loialitatea	1,1%	2,2%	0,6%	1,4%
	Onestitatea/Sinceritatea	28,8%	28,6%	35,4%	30,1%
	Să fie prietenos, sociabil	2,1%	0,9%	1,9%	1,6%
	Respectul	4,9%	4,7%	3,2%	4,4%
	Seriozitatea	7,7%	9,6%	12,0%	9,4%
	Să nu bea sau să fumeze	0,7%	1,6%	1,9%	1,3%
	Să fie bărbat în adevăratul sens al cuvântului	1,1%	1,6%	1,3%	1,3%
Total		100,0%	100,0%	100,0%	100,0%

INSTITUTUL ROMÂN PENTRU EVALUARE ȘI STRATEGIE

Care este calitatea pe care doriti să o întîlniti la o femeie?

- Din totalul respondenților de sex masculin doar 5,9% au declarat că o femeie ar trebui să fie caracterizată de bunătate și blândețe, spre deosebire de femei, care sunt de părere în proporție de 10,8% că aceste două atuuri sunt dezirabile la caracterul unei femei.
- În cazul fumuseții unei femei, diferențele de percepție între respondenții de sex feminin și cei de sex masculin sunt, nu în mod surpinzător, semnificative. Astfel, bărbații intervievați sunt mai degrabă interesați ca o femeie să fie frumoasă (8,3%), în timp ce femeile văd într-o măsură mult mai mică frumusețea ca fiind foarte importantă (1,8%).
- Pe de altă parte, pentru femei onestitatea reprezintă într-o mai mare măsură o calitate dezirabilă la o altă femeie (30,6%). În același timp, 24,5% dintre respondenții de sex masculin au ales onestitatea ca fiind un atu prioritar la o femeie.
- În cazul calităților căutate la o femeie corelate cu zona de rezidență nu au rezultat diferențe majore între subiecții din mediul urban și cei din mediul rural. Singura diferență notabilă este legată, la fel ca și în cazul anterior, de onestitate. Conform datelor, indivizii din mediul urban sunt mai interesați de onestitatea unei femei (31,8%) decât cei din mediul rural (23,8%).
- În contextul regiunii corelate cu trăsăturile dezirabile la o femei nu s-au înregistrat, din nou, diferențe notabile, distribuțiile răspunsurilor fiind cam la fel, indiferent de regiunea din care provin subiecții.
- Datele obținute prin sondaj au o distribuție mai uniformă decât în cazul trăsăturilor căutate la un bărbat. Cu toate acestea, persoanele din zona Transilvaniei și a Banatului sunt în mai mică măsură interesate de seriozitatea unei femei (6,7%), pe când 9,3% din totalul respondenților din zona Moldovei declară că acesta este un atu dezirabil.

Care este calitatea pe care doriti să o întîlniti la o femeie? * Gender

		Gender		Total
		Masculin	Feminin	
Care este calitatea pe care doriti să o întîlniti la o femeie?	Bunul simt	1,0%	1,8%	1,5%
	Bunătatea/Blândete	5,9%	10,8%	9,1%
	Cinste/Corectitudine	16,2%	16,5%	16,4%
	Comportament adecvat	1,0%	1,4%	1,3%
	Cuminte	0,7%	1,4%	1,2%
	De încredere	0,3%	2,0%	1,4%
	Inteligenta	5,5%	4,7%	5,0%
	Iubitoare	2,8%	0,7%	1,4%
	Familistă/Mamă bună	1,0%	1,3%	1,2%
	Feminitatea	2,4%	1,4%	1,8%
	Fidelitatea	1,7%	1,4%	1,5%
	Frumusetea	8,3%	1,8%	4,0%
	Gospodină	7,2%	4,9%	5,7%
	Harnică	1,7%	4,0%	3,2%
	Înțelegătoare	2,4%	2,5%	2,5%
	Loialitatea	1,7%	1,8%	1,8%
	Onestitatea	24,5%	30,6%	28,5%
	Să fie o prietenă adevărată	0,3%	1,6%	1,2%
	Respectul	2,4%	1,4%	1,8%
	Să fie o femeie adevărată	3,1%	1,1%	1,8%
	Seriozitate	9,7%	6,7%	7,7%
Total		100,0%	100,0%	100,0%

IRES
INSTITUTUL ROMÂN PENTRU EVALUARE ȘI STRATEGIE

Care este calitatea pe care doriti să o întîlniti la o femeie? * Tip Localitate

		Tip Localitate		Total
		Urban	Rural	
Care este calitatea pe care doriti să o întîlniti la o femeie?	Bunul simt	1,6%	1,4%	1,5%
	Bunătatea/Blândete	8,4%	10,2%	9,1%
	Cinste/Corectitudine	16,5%	16,1%	16,4%
	Comportament adecvat	1,2%	1,4%	1,3%
	Cuminte	0,4%	2,3%	1,2%
	De încredere	1,0%	2,0%	1,4%
	Inteligenta	5,3%	4,5%	5,0%
	Iubitoare	1,8%	0,8%	1,4%
	Familistă/Mamă bună	1,4%	0,8%	1,2%
	Feminitatea	2,0%	1,4%	1,8%
	Fidelitatea	0,8%	2,5%	1,5%
	Frumusetea	3,5%	4,8%	4,0%
	Gospodină	5,3%	6,2%	5,7%
	Harnică	2,4%	4,2%	3,2%
	Înțelegătoare	2,2%	2,8%	2,5%
	Loialitatea	1,8%	1,7%	1,8%
	Onestitatea	31,8%	23,8%	28,5%
	Să fie o prietenă adevărată	1,8%	0,3%	1,2%
	Respectul	1,2%	2,5%	1,8%
	Să fie o femeie adevărată	1,6%	2,0%	1,8%
	Seriozitate	7,6%	7,9%	7,7%
Total		100,0%	100,0%	100,0%

INSTITUTUL ROMÂN PENTRU EVALUARE ȘI STRATEGIE

Care este calitatea pe care doriti să o întîlniti la o femeie? * Regiunea

		Regiunea			Total
		Transilvania+ Banat	Sud+Bucuresti+ Dobrogea	Moldova	
Care este calitatea pe care doriti să o întîlniti la o femeie?	Bunul simt	1,3%	2,0%	1,2%	1,5%
	Bunătatea/Blândete	10,2%	10,1%	5,2%	9,1%
	Cinste/Corectitudine	17,1%	14,0%	19,8%	16,4%
	Comportament adecvat	1,0%	1,4%	1,7%	1,3%
	Cuminte	1,3%	0,3%	2,9%	1,2%
	De încredere	1,3%	1,4%	1,7%	1,4%
	Inteligenta	5,1%	4,5%	5,8%	5,0%
	Iubitoare	1,9%	1,1%	1,2%	1,4%
	Familistă/Mamă bună	1,3%	0,8%	1,7%	1,2%
	Feminitatea	1,3%	1,1%	4,1%	1,8%
	Fidelitatea	1,3%	2,2%	0,6%	1,5%
	Frumusetea	5,1%	2,5%	5,2%	4,0%
	Gospodină	5,7%	6,7%	3,5%	5,7%
	Harnică	3,5%	2,5%	4,1%	3,2%
	Înțelegătoare	1,3%	3,9%	1,7%	2,5%
	Loialitatea	1,6%	2,5%	0,6%	1,8%
	Onestitatea	29,2%	28,9%	26,2%	28,5%
	Să fie o prietenă adevărată	1,3%	1,4%	0,6%	1,2%
	Respectul	1,6%	2,0%	1,7%	1,8%
	Să fie o femeie adevărată	1,3%	2,5%	1,2%	1,8%
	Seriozitate	**6,7%**	7,9%	**9,3%**	7,7%
Total		100,0%	100,0%	100,0%	100,0%

INSTITUTUL ROMÂN PENTRU EVALUARE ȘI STRATEGIE

Ce preţuiti mai mult la prietenii dumneavoastră?

- Din totalul femeilor care au răspuns la această întrebare 49,5% au declarat că cea mai importantă calitate a unui prieten o reprezintă sinceritatea. Deși procentul bărbaților care au considerat sinceritatea ca fiind un atu important al prietenilor este destul de ridicat (37,8%) acesta este , totuși, semnificativ mai mic decât cel al femeilor.
- În schimb, bărbații (8,8%) consideră într-o mai mare măsură decât femeile (4,2%) că amicii trebuie să dea dovadă de o prietenie adevărată. Totuși, această diferență este greu de explicat întrucât sintagma ”prietenie adevărată” comportă o mare doza de subiectivitate și, în același timp, poate îngloba calități precum sinceritatea, loialitatea sau bunătatea.
- Bunătatea prietenilor este mai degrabă un atu căutat de pesoanele din mediul rural, aceștia spunând în proporție de 7,6% că își doresc ca prietenii lor să fie buni.
- Din totalul subiecților provenind din mediul urban, doar 3,5% consideră bunătatea ca fiind o calitate dezirabilă la prieteni. În schimb, persoanele din mediul urban țin mai mult la loialitatea camarazilor (10,1%) decât indivizii din mediul rural (4,9%).
- În privința calităților căutate la prieteni se disting câteva diferențe în funcție de regiune. În timp ce pentru 7,2% din transilvăneni ajutorul prietenilor este important, acesta nu reprezintă o calitate atât de importantă pentru persoanele din zona Moldovei (2,3%).
- O tendință descendentă apare în cazul corectitudinii și a cinstei prietenilor. Astfel, cinstea si corectitudinea sunt două calități importante pentru transilvăneni (15,9%) și mai puțin importante pentru locuitorii din sudul țării (12,5%).
- La o diferență mare față de zona Transilvaniei se plasează locuitorii Moldovei, care au declarat într-o mai mică proporție (10,5%) că cinstea și corectitudinea este o calitate prețuită în mod deosebit la prieteni.

Ce preţuiti mai mult la prietenii dumneavoastră? * Gender

		Gender		Total
		Masculin	Feminin	
Ce preţuiti mai mult la prietenii dumneavoastră?	Ajutorul	6,1%	4,4%	5,0%
	Bunătatea	4,7%	5,3%	5,1%
	Că îmi sunt alături	0,7%	1,6%	1,3%
	Caracterul/Onoarea	1,7%	1,6%	1,7%
	Cinstea/Corectitudinea	15,5%	12,2%	13,4%
	Deschiderea/Sociabilitatea	1,7%	0,9%	1,2%
	Sinceritatea/Onestitatea	**37,8%**	**49,5%**	45,4%
	Încrederea	1,7%	2,2%	2,0%
	Înțelegerea	2,7%	2,0%	2,3%
	Loialitatea	7,8%	8,2%	8,1%
	Omenia	2,7%	2,2%	2,4%
	Prietenia adevărată	**8,8%**	**4,2%**	5,8%
	Respectul	3,0%	2,0%	2,4%
	Seriozitatea	3,4%	2,6%	2,8%
	Simtul umorului/Faptul că sunt distractivi	1,7%	1,1%	1,3%
Total		100,0%	100,0%	100,0%

INSTITUTUL ROMÂN PENTRU EVALUARE ŞI STRATEGIE

Ce preţuiti mai mult la prietenii dumneavoastră? * Tip Localitate

		Tip Localitate		Total
		Urban	Rural	
Ce preţuiti mai mult la prietenii dumneavoastră?	Ajutorul	4,1%	6,4%	5,0%
	Bunătatea	3,5%	7,6%	5,1%
	Că îmi sunt alături	1,2%	1,5%	1,3%
	Caracterul/Onoarea	1,9%	1,2%	1,7%
	Cinstea/Corectitudinea	14,0%	12,5%	13,4%
	Deschiderea/Sociabilitatea	1,2%	1,2%	1,2%
	Sinceritatea/Onestitatea	46,0%	44,4%	45,4%
	Încrederea	2,1%	1,8%	2,0%
	Înțelegerea	1,7%	3,0%	2,3%
	Loialitatea	10,1%	4,9%	8,1%
	Omenia	1,4%	4,0%	2,4%
	Prietenia adevărată	6,0%	5,5%	5,8%
	Respectul	2,1%	2,7%	2,4%
	Seriozitatea	2,5%	3,3%	2,8%
	Simtul umorului/Faptul că sunt distractivi	2,1%	*	1,3%
Total		100,0%	100,0%	100,0%

IRES
INSTITUTUL ROMÂN PENTRU EVALUARE ŞI STRATEGIE

Ce preţuiti mai mult la prietenii dumneavoastră? * Regiunea

		Regiunea			Total
		Transilvania+ Banat	Sud+Bucuresti+ Dobrogea	Moldova	
Ce preţuiti mai mult la prietenii dumneavoastră?	Ajutorul	7,2%	4,3%	2,3%	5,0%
	Bunătatea	4,1%	5,4%	6,4%	5,1%
	Că îmi sunt alături	0,9%	1,7%	1,2%	1,3%
	Caracterul/Onoarea	1,3%	2,3%	1,2%	1,7%
	Cinstea/Corectitudinea	15,9%	12,5%	10,5%	13,4%
	Deschiderea/Sociabilitatea	0,9%	1,7%	0,6%	1,2%
	Sinceritatea/Onestitatea	44,1%	46,0%	46,5%	45,4%
	Încrederea	1,9%	1,7%	2,9%	2,0%
	Înţelegerea	2,5%	2,6%	1,2%	2,3%
	Loialitatea	5,9%	8,0%	12,2%	8,1%
	Omenia	1,9%	2,3%	3,5%	2,4%
	Prietenia adevărată	7,8%	5,1%	3,5%	5,8%
	Respectul	2,5%	1,7%	3,5%	2,4%
	Seriozitatea	1,9%	3,4%	3,5%	2,8%
	Simtul umorului/Faptul că sunt distractivi	1,3%	1,4%	1,2%	1,3%
Total		100,0%	100,0%	100,0%	100,0%

INSTITUTUL ROMÂN PENTRU EVALUARE ŞI STRATEGIE

Care este principalul dumneavoastră defect?

- În contextul defectului principal pe care oamenii îl percep în caracterul lor, corelat cu variabila gender apar două cazuri excepționale. Din totalul respondenților de sex masculin, 5,8% au declarat că alcoolul este cel mai mare defect al lor, în timp ce nici una dintre femeile intervievate nu și-a asumat un astfel de defect. O situație similară se petrece în cazul răutății ca defect principal. De această dată, însă, nici un bărbat nu s-a perceput pe sine ca fiind rău, în timp ce 3,3% din femeile intervievate identificat răutatea ca fiind cel mai mare defect al lor.
- Diferențe notabile au apărut în cazul încrederii excesive în oameni, 14% dintre respondenții de sex masculin considerând că acesta este cel mai mare defect de care dau dovadă. Femeile, însă, consideră într-o proporție mai mică (10,4%) că dau dovadă de prea multă încredere în cei din jur. De asemenea, o mai mare parte dintre bărbați au tins să se considere încăpățânați (7,7%), respectiv au considerat că încăpățânarea este cel mai mare defect al lor. Doar 4,1% dintre femei au dat același răspuns.
- Unul din defectele principale identificate de respondenți a fost boala, respectiv sănătatea șubredă. Acest defect pare să fie în mai mare măsură perceput de persoanele din zona rurală (10,3%), orășenii considerând doar în proporție de 4,5% că boala reprezintă principalul lor defect. 9,4% din totalul respondenților care locuiesc în mediul rural consideră că sunt prea vorbăreți și că acesta este principalul lor defect, în timp de doar 6,1% din locuitorii din mediul urban consideră limbuția ca fiind un defect major. Cu toate acestea, orășenii dau dovadă de teamă de vulnerabilitate, considerând că sinceritatea este principalul defect de care dau dovadă (10,4%). Indivizii provenind din mediul rural consideră în proporție de doar 6,3% că sinceritatea ar fi principalul defect lor defect de personalitate.
- Diferențele regionale la nivelul sănătății șubrede se manifestă după cum urmează: transilvănenii (7,4%) și moldovenii (10,3%) sunt de părere că boala este cel mai mare defect al lor. Locuitorii din sudul țării nu par, însă, să considere boala ca fiind un defect major (4,3%).
- O altă diferență regională se observă în cazul irascibilității ca defect major si se articulează sub forma unui paradox, dacă utilizăm o gândire clișeizată. Astfel, din totalul locuitorilor din zona Transilvania și Banat, 12,2% consideră că defectul lor principal este irascibilitatea. În același timp, doar 5,5% din totalul românilor din zona de sud, respectiv 6% dintre moldoveni sunt de părere că sunt caracterizați de irascibilitate. O distribuiție asemănătoare există și în cazul nervozității: Transilvania (10%), zona de sud (5,9%) și Moldova (6,8%).

Care este principalul dumneavoastră defect? * Gender

		Gender		Total
		Masculin	Feminin	
Care este principalul dumneavoastră defect?	Alcoolul	5,8%	*	2,0%
	Prea multă încredere în oameni	14,0%	10,4%	11,7%
	Prea multă ambitie	1,0%	1,8%	1,5%
	Bătrânetea	2,9%	2,0%	2,3%
	Boala/Sănătatea subredă	5,8%	7,1%	6,7%
	Bunătatea excesivă	7,2%	8,4%	8,0%
	Credulitatea	3,4%	3,1%	3,2%
	Delăsarea	3,4%	1,3%	2,0%
	Irascibilitate	6,8%	8,9%	8,2%
	Fumatul	5,8%	1,3%	2,8%
	Impulsivitatea	1,9%	3,3%	2,8%
	Prea vorbăret	3,4%	9,4%	7,3%
	Încăpătânarea	7,7%	4,1%	5,3%
	Mă supăr repede	1,0%	2,8%	2,2%
	Naivitatea	1,0%	3,8%	2,8%
	Nerăbdarea	1,9%	1,8%	1,8%
	Nervozitatea	9,7%	6,6%	7,7%
	Lipsa de încredere în ceilalti	1,9%	1,8%	1,8%
	Sinceritatea	7,2%	9,7%	8,8%
	Timiditatea	1,4%	2,3%	2,0%
	Exigenta	1,4%	2,0%	1,8%
	Corectitudine exagerata	1,9%	1,8%	1,8%
	Pesimism	1,9%	1,3%	1,5%
	Răutatea	*	3,3%	2,2%
	Nu suport minciuna/Nu pot să mint	1,4%	1,8%	1,7%
Total		100,0%	100,0%	100,0%

IRES
INSTITUTUL ROMÂN PENTRU EVALUARE ŞI STRATEGIE

Care este principalul dumneavoastră defect? * Tip Localitate

		Tip Localitate		Total
		Urban	Rural	
Care este principalul dumneavoastră defect?	Alcoolul	1,6%	2,7%	2,0%
	Prea multă încredere în oameni	11,7%	11,6%	11,7%
	Prea multă ambitie	1,3%	1,8%	1,5%
	Bătrânetea	2,1%	2,7%	2,3%
	Boala/Sănătatea subredă	4,5%	10,3%	6,7%
	Bunătatea excesivă	8,5%	7,1%	8,0%
	Credulitatea	3,7%	2,2%	3,2%
	Delăsarea	1,9%	2,2%	2,0%
	Irascibilitate	8,0%	8,5%	8,2%
	Fumatul	3,5%	1,8%	2,8%
	Impulsivitatea	2,7%	3,1%	2,8%
	Prea vorbăret	6,1%	9,4%	7,3%
	Încăpătânarea	6,1%	4,0%	5,3%
	Mă supăr repede	1,3%	3,6%	2,2%
	Naivitatea	3,7%	1,3%	2,8%
	Nerăbdarea	2,1%	1,3%	1,8%
	Nervozitatea	6,4%	9,8%	7,7%
	Lipsa de încredere în ceilalti	2,7%	0,4%	1,8%
	Sinceritatea	10,4%	6,3%	8,8%
	Timiditatea	2,4%	1,3%	2,0%
	Exigenta	1,9%	1,8%	1,8%
	Corectitudine exagerata	2,4%	0,9%	1,8%
	Pesimism	1,6%	1,3%	1,5%
	Răutatea	1,9%	2,7%	2,2%
	Nu suport minciuna/Nu pot să mint	1,6%	1,8%	1,7%
Total		100,0%	100,0%	100,0%

IRES
INSTITUTUL ROMÂN PENTRU EVALUARE ŞI STRATEGIE

Care este principalul dumneavoastră defect? * Regiunea

		Regiunea			Total
		Transilvania+ Banat	Sud+Bucuresti +Dobrogea	Moldova	
Care este principalul dumneavoastră defect?	Alcoolul	2,6%	1,2%	2,6%	2,0%
	Prea multă încredere în oameni	10,9%	12,6%	11,1%	11,7%
	Prea multă ambitie	0,9%	2,0%	1,7%	1,5%
	Bătrânetea	1,3%	3,6%	1,7%	2,3%
	Boala/Sănătatea subredă	7,4%	4,3%	10,3%	6,7%
	Bunătatea excesivă	7,8%	9,5%	5,1%	8,0%
	Credulitatea	3,0%	4,0%	1,7%	3,2%
	Delăsarea	2,6%	1,6%	1,7%	2,0%
	Irascibilitate	12,2%	5,5%	6,0%	8,2%
	Fumatul	3,0%	3,2%	1,7%	2,8%
	Impulsivitatea	2,2%	3,2%	3,4%	2,8%
	Prea vorbăret	5,7%	5,9%	13,7%	7,3%
	Încăpătânarea	4,8%	5,5%	6,0%	5,3%
	Mă supăr repede	2,2%	2,8%	0,9%	2,2%
	Naivitatea	3,0%	2,8%	2,6%	2,8%
	Nerăbdarea	1,3%	2,4%	1,7%	1,8%
	Nervozitatea	10,0%	5,9%	6,8%	7,7%
	Lipsa de încredere în ceilalti	1,3%	2,8%	0,9%	1,8%
	Sinceritatea	9,6%	9,5%	6,0%	8,8%
	Timiditatea	1,7%	1,2%	4,3%	2,0%
	Exigenta	1,7%	1,6%	2,6%	1,8%
	Corectitudine exagerata	1,7%	2,8%	*	1,8%
	Pesimism	1,3%	0,4%	4,3%	1,5%
	Răutatea	1,3%	2,8%	2,6%	2,2%
	Nu suport minciuna/Nu pot să mint	0,4%	3,2%	0,9%	1,7%
Total		100,0%	100,0%	100,0%	100,0%

INSTITUTUL ROMÂN PENTRU EVALUARE ŞI STRATEGIE

Care este îndeletnicirea dvs. preferată?

- Persoanele de sex masculin tind să considere agricultura ca fiind activitatea lor preferată (7,5%), în timp ce doar 2,2% din totalul femeilor au identificat aceasta ca fiind ocupația favorită. Diferențe notabile între femei și bărbați la nivelul îndeletnicirilor favorite apar tocmai în cazul ocupațiilor puternic genderizate.
- Astfel, se observă o diferență foarte mare în ceea ce privește gătitul: 14% dintre femeile intervievate au declarat că fac acest lucru cu plăcere, în timp ce doar 3,5% din totalul respondenților de sex masculin clasifică această activitate ca fiind favorita lor.
- De asemenea, diferențe de același tip s-au înregistrat în privința îndeletnicirilor casnice; în timp ce 22,2% dintre femei preferă acest tip de activitate, doar 7,1% dintre bărbați declară că îngrijirea gospodăriei ar fi în topul preferințelor lor. Același fenomen se manifestă și în cazul șofatului, unde din totalul bărbaților 6,3% au identificat condusul ca fiind activitatea preferată, în timp ce femeile preferă condusul dor în proporție de 0,5%.
- Precum era de așteptat, persoanele din mediul rural (7,4%) înclină mai degrabă să nominalizeze agricultura ca îndeletnicire favorită, spre deosebire de orășeni care declară agricultura ca activitate favorită în proporție de 1,5%.
- Apar din nou diferențe notabile în ceea ce privește îndeletnicirile casnice. 22,2% dintre persoanele din mediul rural consideră îngrijirea casei și a gospodăriei îndeletnicirea favorită, pe când orășenii preferă această activitate în proporție de 14,1%. Situația arată diferit în cazul lecturii, care pare să fie o activitate preferată mai degrabă de orășeni (17,5%), decât de către indivizii din mediul rural (8,6%).
- Îndeletnicirile casnice, grădinăritul și munca înregistrează diferențe notabile în distribuția răspunsurilor în funcție de regiune. Din totalul respondenților din Transilvania și din Moldova, 15%, respectiv 16,9% au declarat că îngrijirea casei reprezinta activitatea favorită, ea reprezentând mai degrabă o placere pentru locuitorii din sud (19,6%).
- Grădinăritul este preferat de transilvăneni și bănățeni (7,8%), el fiind o acitivitate mai puțin preferată de persoanele din zona de sud (4,3%) și de cele din zona Moldovei (5%).
- 12,5 % dintre moldoveni declară că îndeletnicirea lor preferată e munca, fiind la distanță mare mai ales de transilvăneni (7,5%), dar si de indivizii din zona de sud (9,9%).

Care este îndeletnicirea dvs. preferată? * Gender

		Gender		Total
		Masculin	Feminin	
Care este îndeletnicirea dvs. preferată?	Agricultura	7,5%	2,2%	3,9%
	Gătitul	3,5%	14,0%	10,7%
	Călătoriile/Excursiile	3,9%	3,1%	3,4%
	Folositul computerului	3,1%	0,5%	1,4%
	Îndeletniciri casnice (curătenie, grijă de casă)	7,1%	22,2%	17,4%
	Ascultat muzică	2,4%	2,4%	2,4%
	Lectura	10,2%	15,6%	13,9%
	Fotbalul	3,9%	0,2%	1,4%
	Grădinăritul	4,3%	6,4%	5,7%
	Lucrul de mână	*	5,5%	3,7%
	Munca	11,8%	8,5%	9,6%
	Meseria pe care o am	9,4%	2,9%	5,0%
	Pescuitul	6,3%	*	2,0%
	Pictura/Desen/Design	1,6%	1,5%	1,5%
	Plimbări/Iesiri în aer liber	3,9%	3,6%	3,7%
	Sofatul	6,3%	0,5%	2,4%
	Uitatul la televizor	4,7%	1,3%	2,4%
	Serviciul	2,0%	1,5%	1,6%
	Sport	7,1%	0,7%	2,7%
	Pedagogia	0,8%	1,6%	1,4%
	Cresterea copiilor/nepotilor	*	3,6%	2,5%
	Să îi ajut pe altii	0,4%	2,2%	1,6%
Total		100,0%	100,0%	100,0%

IRES
INSTITUTUL ROMÂN PENTRU EVALUARE ŞI STRATEGIE

Care este îndeletnicirea dvs. preferată? * Tip Localitate

		Tip Localitate		Total
		Urban	Rural	
Care este îndeletnicirea dvs. preferată?	Agricultura	1,5%	7,4%	3,9%
	Gătitul	10,8%	10,5%	10,7%
	Călătoriile/Excursiile	4,8%	1,2%	3,4%
	Folositul computerului	1,9%	0,6%	1,4%
	Îndeletniciri casnice (curătenie, grijă de casă)	14,1%	22,2%	17,4%
	Ascultat muzică	2,7%	1,9%	2,4%
	Lectura	17,5%	8,6%	13,9%
	Fotbalul	1,2%	1,5%	1,4%
	Grădinăritul	4,8%	7,1%	5,7%
	Lucrul de mână	3,3%	4,3%	3,7%
	Munca	5,6%	15,4%	9,6%
	Meseria pe care o am	6,0%	3,4%	5,0%
	Pescuitul	2,5%	1,2%	2,0%
	Pictura/Desen/Design	1,9%	0,9%	1,5%
	Plimbări/Iesiri în aer liber	5,4%	1,2%	3,7%
	Sofatul	2,7%	1,9%	2,4%
	Uitatul la televizor	2,5%	2,2%	2,4%
	Serviciul	2,1%	0,9%	1,6%
	Sport	3,1%	2,2%	2,7%
	Pedagogia	1,5%	1,2%	1,4%
	Cresterea copiilor/nepotilor	2,3%	2,8%	2,5%
	Să îi ajut pe altii	1,9%	1,2%	1,6%
Total		100,0%	100,0%	100,0%

IRES
INSTITUTUL ROMÂN PENTRU EVALUARE ŞI STRATEGIE

Care este îndeletnicirea dvs. preferată? * Regiunea

		Regiunea			Total
		Transilvania+ Banat	Sud+Bucuresti + Dobrogea	Moldova	
Care este îndeletnicirea dvs. preferată?	Agricultura	4,1%	3,4%	4,4%	3,9%
	Gătitul	11,9%	10,5%	8,8%	10,7%
	Călătoriile/Excursiile	4,1%	2,8%	3,1%	3,4%
	Folositul computerului	0,7%	2,0%	1,3%	1,4%
	Îndeletniciri casnice (curătenie, grijă de casă)	**15,0%**	**19,6%**	**16,9%**	17,4%
	Ascultat muzică	3,1%	1,7%	2,5%	2,4%
	Lectura	14,7%	13,1%	14,4%	13,9%
	Fotbalul	1,4%	1,7%	0,6%	1,4%
	Grădinăritul	**7,8%**	**4,3%**	**5,0%**	5,7%
	Lucrul de mână	4,1%	2,8%	5,0%	3,7%
	Munca	**7,5%**	**9,9%**	**12,5%**	9,6%
	Meseria pe care o am	4,4%	6,0%	3,8%	5,0%
	Pescuitul	1,0%	2,6%	2,5%	2,0%
	Pictura/Desen/Design	1,4%	1,7%	1,3%	1,5%
	Plimbări/lesiri în aer liber	4,8%	2,8%	3,8%	3,7%
	Sofatul	3,1%	2,6%	0,6%	2,4%
	Uitatul la televizor	1,7%	2,6%	3,1%	2,4%
	Serviciul	1,4%	1,1%	3,1%	1,6%
	Sport	3,8%	2,6%	1,3%	2,7%
	Pedagogia	1,4%	1,1%	1,9%	1,4%
	Cresterea copiilor/nepotilor	1,4%	3,1%	3,1%	2,5%
	Să îi ajut pe altii	1,4%	2,0%	1,3%	1,6%
Total		100,0%	100,0%	100,0%	100,0%

IRES
INSTITUTUL ROMÂN PENTRU EVALUARE ŞI STRATEGIE

Care este fericirea pe care vi-o visati?

- În cazul fericirii visate distribuțiile frecvențelor în funcție de variabile socio-demografice sunt destul de uniforme, ceea ce înseamnă că nu există diferențe foarte mari între femei și bărbați, între mediul rural și urban, respectiv între locuitorii diferitelor regiuni ale țării.
- Cu toate acestea, femeile speră într-o mai mare măsură la bunăstarea și fericirea copiilor și nepoților declarând în proporție de 21,4% că acest lucru l-ar face fericite. Din totalul bărbaților chestionați doar 10% consideră că fericirea copiilor și a nepoților este și fericirea lor cea mai mare.
- Bărbații (3,4%), însă, mai mult decât femeile (0,9%) declară că fericirea visată constă în găsirea dragostei, respectiv a unui partener de viață.
- Între rezidenții din mediul rural si cei din mediul urban apar doua diferențe semnificative relativ al fericirea visată. În proporție de 20,6% rezidenții din mediul rural ar fi fericți în contextul fericirii și bunăstării copiilor și nepoților, pe când din totalul persoanelor din mediul urban doar 15,3% consideră că acest lucru i-ar face fericiți.
- De asemenea, apropierea de copii si de familie, în general, reprezintă într-o mai mare măsură o fericire pentru locuitorii din mediul rural (4,6%) decât pentru rezidenții din urban (1%).
- Diferențele referitoare la fericirea personală ca fiind suprapusă celei a copiilor par să se păstreze și în cazul distribuției regionale. Astfel, locuitorii din sud (19,6%) și cei din Moldova (19,5%) declară că fericirea copiilor i-ar face fericiți, în timp ce doar 14,1% dintre transilvăneni spun că asta ar fi fericirea visată.
- La o distanță foarte mică, transilvănenii (25,7%) și moldovenii (23,7%) spun că fericirea visată este sănătatea; la o distanță mai mare se afla locuitorii din sud, care consideră în proporție de 17,6% că sănătatea este fericirea mult visată.

Care este fericirea pe care vi-o visati? * Gender

		Gender		Total
		Masculin	Feminin	
Care este fericirea pe care vi-o visati?	Sunt fericit acum	3,8%	4,1%	4,0%
	Bani	4,1%	2,0%	2,7%
	Bunăstarea/fericirea copiilor/nepotilor	10,0%	21,4%	17,5%
	Să călătoresc	3,8%	4,1%	4,0%
	O casă/masină	4,8%	4,7%	4,7%
	Copii	2,8%	2,3%	2,5%
	Sănătatea copiilor/familiei	5,5%	7,6%	6,9%
	Să fiu alături de copii/familie	1,0%	3,2%	2,5%
	Bunăstarea/fericirea familiei	6,2%	5,2%	5,6%
	Să îmi întemeiez o familie	2,8%	1,6%	2,0%
	Liniste	2,8%	3,8%	3,4%
	Să am nepoti	1,7%	2,7%	2,4%
	Bunăstare proprie/O viată mai bună, mai linistită	7,6%	5,0%	5,9%
	Să câstig la loto/jocuri de noroc	2,1%	0,7%	1,2%
	Sănătate	21,7%	21,9%	21,9%
	Dragoste/Găsirea unui partener de viată	3,4%	0,9%	1,8%
	Să am tot ce îmi trebuie	4,5%	2,3%	3,1%
	Să meargă lucrurile bine în tară	4,8%	1,1%	2,4%
	O viată lungă	1,0%	1,3%	1,2%
	Un sfârsit linistit	1,4%	1,6%	1,5%
	Realizare personală	4,1%	2,3%	3,0%
Total		100,0%	100,0%	100,0%

INSTITUTUL ROMÂN PENTRU EVALUARE ŞI STRATEGIE

Care este fericirea pe care vi-o visati? * Tip Localitate

		Tip Localitate		Total
		Urban	Rural	
Care este fericirea pe care vi-o visati?	Sunt fericit acum	3,8%	4,3%	4,0%
	Bani	2,2%	3,4%	2,7%
	Bunăstarea/fericirea copiilor/nepotilor	15,3%	20,6%	17,5%
	Să călătoresc	5,4%	2,0%	4,0%
	O casă/masină	5,8%	3,2%	4,7%
	Copii	3,0%	1,7%	2,5%
	Sănătatea copiilor/familiei	6,0%	8,0%	6,9%
	Să fiu alături de copii/familie	1,0%	4,6%	2,5%
	Bunăstarea/fericirea familiei	5,8%	5,2%	5,6%
	Să îmi întemeiez o familie	2,2%	1,7%	2,0%
	Liniste	4,0%	2,6%	3,4%
	Să am nepoti	2,4%	2,3%	2,4%
	Bunăstare proprie/O viată mai bună, mai linistită	6,0%	5,7%	5,9%
	Să câstig la loto/jocuri de noroc	1,6%	0,6%	1,2%
	Sănătate	21,1%	22,9%	21,9%
	Dragoste/Găsirea unui partener de viată	2,2%	1,1%	1,8%
	Să am tot ce îmi trebuie	2,4%	4,0%	3,1%
	Să meargă lucrurile bine în tară	2,8%	1,7%	2,4%
	O viată lungă	1,4%	0,9%	1,2%
	Un sfârsit linistit	1,6%	1,4%	1,5%
	Realizare personală	3,6%	2,0%	3,0%
Total		100,0%	100,0%	100,0%

INSTITUTUL ROMÂN PENTRU EVALUARE ŞI STRATEGIE

Care este fericirea pe care vi-o visati? * Regiunea

		Regiunea			Total
		Transilvania+ Banat	Sud+Bucuresti + Dobrogea	Moldova	
Care este fericirea pe care vi-o visati?	Sunt fericit acum	4,7%	3,9%	3,0%	4,0%
	Bani	1,9%	2,8%	4,1%	2,7%
	Bunăstarea/fericirea copiilor/nepotilor	14,1%	19,6%	19,5%	17,5%
	Să călătoresc	4,1%	3,4%	5,3%	4,0%
	O casă/masină	4,4%	5,9%	3,0%	4,7%
	Copii	2,2%	2,8%	2,4%	2,5%
	Sănătatea copiilor/familiei	5,3%	7,5%	8,3%	6,9%
	Să fiu alături de copii/familie	3,1%	1,7%	3,0%	2,5%
	Bunăstarea/fericirea familiei	7,8%	3,6%	5,3%	5,6%
	Să îmi întemeiez o familie	1,9%	2,5%	1,2%	2,0%
	Liniste	3,1%	4,2%	2,4%	3,4%
	Să am nepoti	2,8%	2,8%	0,6%	2,4%
	Bunăstare proprie/O viată mai bună, mai linistită	6,6%	5,6%	5,3%	5,9%
	Să câstig la loto/jocuri de noroc	1,6%	1,4%	*	1,2%
	Sănătate	25,7%	17,6%	23,7%	21,9%
	Dragoste/Găsirea unui partener de viată	2,2%	1,7%	1,2%	1,8%
	Să am tot ce îmi trebuie	2,8%	2,2%	5,3%	3,1%
	Să meargă lucrurile bine în tară	0,9%	3,9%	1,8%	2,4%
	O viată lungă	0,9%	1,7%	0,6%	1,2%
	Un sfârsit linistit	1,3%	1,4%	2,4%	1,5%
	Realizare personală	2,5%	3,9%	1,8%	3,0%
Total		100,0%	100,0%	100,0%	100,0%

INSTITUTUL ROMÂN PENTRU EVALUARE ŞI STRATEGIE

Care ar fi pentru dumneavoastră cea mai mare nenorocire care vi s-ar putea întâmpla?

- Bărbații par să fie mai degrabă preocupați de problemele economice, respectiv le văd ca fiind una dintre cele mai mari nenorociri care li s-ar putea întampla (8%). Femeile, în schimb au răspuns în proporție de doar 3,8% că probleme economice ar fi nenorocirea cea mai mare pentru ele.
- Bărbații sunt mai îngrijorați și de sănătate. 21,4% din totalul respondenților de sex masculin au identificat problemele de sănătate ca fiind o mare nenorocire ce s-ar putea abate asupra lor, în timp ce 17% din totalul femeilor intervievate sunt de aceeași părere.
- Femeile se tem mai degrabă de nenorociri care s-ar putea întâmpla copiilor lor (24,6%), respectiv de boli sau decese ale acestora. Acest aspect îî îngrijorează mai puțin pe bărbați (6,9%).
- Persoanele din mediul urban consideră în proporție de 7,5% că o calamitate naturală este cea mai mare nenorocire care li s-ar putea întâmpla, în timp ce indivizii care locuiesc în zone rurale sunt în mai mică măsură speriați de cutremure sau inundații (3,9%).
- De asemenea, rezidenții din mediul urban se tem de boli sau decese ale celor apropiați (15,5%), în timp ce locuitorii din rural se tem mai degrabă de nenorociri care s-ar putea întâmpla copiilor. (21,3%)
- Problemele de sănătate sunt considerate nenorociri de locuitori din toate zonele țării, însă cei mai îngrijorați fiind totuși ardelenii (21,8%), spre deosebire de cei din sud (16%) si de cei din Moldova (17,3%).

Care ar fi pentru dumneavoastră cea mai mare nenorocire care vi s-ar putea întâmpla? * Gender

		Gender		Total
		Masculin	Feminin	
Care ar fi pentru dumneavoastră cea mai mare nenorocire care vi s-ar putea întâmpla?	Accident	4,3%	2,9%	3,4%
	Nenorocire sau boală în familie	9,8%	8,6%	9,0%
	Deces în familie	14,5%	13,9%	14,1%
	Calamităti (cutremure, inundatii)	7,2%	5,5%	6,1%
	Probleme economice	**8,0%**	**3,8%**	5,2%
	Probleme de sănătate	**21,4%**	**17,0%**	18,5%
	Nenorociri printre cei dragi (boală, deces)	14,5%	13,3%	13,7%
	Singurătatea	4,3%	4,4%	4,4%
	Nenorociri cu copiii (boală, deces)	**6,9%**	**24,6%**	18,5%
	Deces (să mor)	9,1%	6,1%	7,1%
Total		100,0%	100,0%	100,0%

INSTITUTUL ROMÂN PENTRU EVALUARE ŞI STRATEGIE

Care ar fi pentru dumneavoastră cea mai mare nenorocire care vi s-ar putea întâmpla? * Tip Localitate

		Tip Localitate		Total
		Urban	Rural	
Care ar fi pentru dumneavoastră cea mai mare nenorocire care vi s-ar putea întâmpla?	Accident	2,9%	4,2%	3,4%
	Nenorocire sau boală în familie	8,8%	9,4%	9,0%
	Deces în familie	13,2%	15,5%	14,1%
	Calamităti (cutremure, inundatii)	**7,5%**	**3,9%**	6,1%
	Probleme economice	5,5%	4,8%	5,2%
	Probleme de sănătate	18,5%	18,4%	18,5%
	Nenorociri printre cei dragi (boală, deces)	**15,5%**	11,0%	13,7%
	Singurătatea	4,3%	4,5%	4,4%
	Nenorociri cu copiii (boală, deces)	16,7%	**21,3%**	18,5%
	Deces (să mor)	7,1%	7,1%	7,1%
Total		100,0%	100,0%	100,0%

INSTITUTUL ROMÂN PENTRU EVALUARE ŞI STRATEGIE

Care ar fi pentru dumneavoastră cea mai mare nenorocire care vi s-ar putea întâmpla? * Regiunea

		Regiunea			Total
		Transilvania+ Banat	Sud+Bucuresti+ Dobrogea	Moldova	
Care ar fi pentru dumneavoastră cea mai mare nenorocire care vi s-ar putea întâmpla?	Accident	3,3%	3,6%	3,2%	3,4%
	Nenorocire sau boală în familie	9,8%	9,2%	7,1%	9,0%
	Deces în familie	13,7%	13,6%	16,0%	14,1%
	Calamităti (cutremure, inundatii)	4,6%	7,7%	5,8%	6,1%
	Probleme economice	2,9%	7,1%	5,8%	5,2%
	Probleme de sănătate	**21,8%**	**16,0%**	**17,3%**	18,5%
	Nenorociri printre cei dragi (boală, deces)	13,4%	14,2%	13,5%	13,7%
	Singurătatea	3,6%	4,7%	5,1%	4,4%
	Nenorociri cu copiii (boală, deces)	19,5%	16,9%	19,9%	18,5%
	Deces (să mor)	7,5%	7,1%	6,4%	7,1%
Total		100,0%	100,0%	100,0%	100,0%

IRES
INSTITUTUL ROMÂN PENTRU EVALUARE ŞI STRATEGIE

Care este locul în care ați dori să trăiți?

- Distribuțiile frecvențelor referitoare la locul unde oamenii și-ar dori să trăiască în funcție de variabila gender nu relevă diferențe semnificative. O mică diferență se regăsește la nivelul răspunsului ”Unde trăiesc acum”, respectiv femeile și-ar dori să trăiască acolo unde locuiesc și în prezent în proporție de 35,1%, iar bărbații din totalul celor intervievați în proporție de 31,7%.
- Distribuțiile uniforme se mențin și în cazul variabile mediu de rezidență. Cu toate acestea, locuitorii din mediul urban și-ar dori mai degrabă să trăiască în zona Transilvaniei și a Banatului (5,1%), în timp ce din totalul rezidenților din mediul rural doar 1,3% si-au manifestat dorința de a locui în această zonă a României.
- Dintre locuitorii din Transilvania și Banat 7,4% ar prefera să trăiască tot în această zonă, tendință mult mai slabă în rândul locuitorilor din sud (1,2%) și în rândul locuitorilor din Moldova (1,1%).
- Din totalul transilvănenilor doar 3,8% și-au manifestat dorința de a locui la munte, pe când în rândul locuitorilor din sud aceasta a fost o tendință mai accentuata: 7,4% dintre aceștia si-ar dori să locuiască la munte.

Care este locul în care ați dori să trăiți? * Gender

		Gender		Total
		Masculin	Feminin	
Care este locul în care ați dori să trăiți?	Unde locuiesc acum	31,7%	35,1%	33,9%
	Transilvania si Banat	4,0%	3,3%	3,5%
	Sud, Dobrogea si Bucuresti	2,0%	2,9%	2,6%
	România	35,4%	33,2%	34,0%
	Locuri exotice	3,7%	1,1%	2,1%
	La tară	6,3%	8,3%	7,6%
	Într-un loc linistit, frumos	3,4%	3,3%	3,3%
	La munte	5,7%	5,7%	5,7%
	Într-un oras mare	1,1%	2,1%	1,8%
	Alte continente	3,1%	2,5%	2,7%
	Europa de Sud (Grecia si Cipru)	0,9%	1,5%	1,2%
	Oriunde	2,6%	1,0%	1,6%
Total		100,0%	100,0%	100,0%

Care este locul în care ați dori să trăiți? * Tip Localitate

		Tip Localitate		Total
		Urban	Rural	
Care este locul în care ați dori să trăiți?	Unde locuiesc acum	30,6%	38,7%	33,9%
	Transilvania si Banat	5,1%	1,3%	3,5%
	Sud, Dobrogea si Bucuresti	3,7%	1,0%	2,6%
	România	34,8%	32,8%	34,0%
	Locuri exotice	2,6%	1,3%	2,1%
	La tară	3,5%	13,5%	7,6%
	Într-un loc linistit, frumos	3,5%	3,1%	3,3%
	La munte	7,0%	3,8%	5,7%
	Într-un oras mare	2,1%	1,3%	1,8%
	Alte continente	3,7%	1,3%	2,7%
	Europa de Sud (Grecia si Cipru)	1,8%	0,5%	1,2%
	Oriunde	1,6%	1,5%	1,6%
Total		100,0%	100,0%	100,0%

INSTITUTUL ROMÂN PENTRU EVALUARE ȘI STRATEGIE

Care este locul în care ați dori să trăiți? * Regiunea

		Regiunea			Total
		Transilvania+ Banat	Sud+Bucuresti +Dobrogea	Moldova	
Care este locul în care ați dori să trăiți?	Unde locuiesc acum	35,4%	31,3%	36,7%	33,9%
	Transilvania si Banat	**7,4%**	**1,2%**	**1,1%**	3,5%
	Sud, Dobrogea si Bucuresti	0,3%	5,0%	1,7%	2,6%
	România	34,6%	33,3%	34,5%	34,0%
	Locuri exotice	1,9%	2,2%	2,3%	2,1%
	La tară	6,0%	8,1%	9,6%	7,6%
	Într-un loc linistit,frumos	3,0%	3,8%	2,8%	3,3%
	La munte	**3,8%**	**7,4%**	5,6%	5,7%
	Într-un oras mare	0,8%	2,6%	1,7%	1,8%
	Alte continente	3,0%	2,2%	3,4%	2,7%
	Europa de Sud (Grecia si Cipru)	1,4%	1,4%	0,6%	1,2%
	Oriunde	2,5%	1,4%	*	1,6%
Total		100,0%	100,0%	100,0%	100,0%

INSTITUTUL ROMÂN PENTRU EVALUARE ȘI STRATEGIE

Care este culoarea dvs. preferată?

- Distribuția preferințelor pentru anumite culori este, așa cum era de așteptat, diferită în funcție de gen. Așadar, bărbații preferă în măsură mai mare culoarea albastru decât femeile: 37,9% vs. 14,4%. În rest, diferențele notabile sunt în celălalt sens: femeile preferă bejul mai degrabă decât bărbații: 4,5%, respectiv 0,6%.
- Galbenul este preferat de către femei, de asemenea, în proporție mai ridicată decât de către bărbați: 7,8%, procentul corespunzător persoanelor de sex masculin fiind de 4.
- Femeile preferă și culoarea roz în măsură mai mare decât bărbații, în mod evident, toate aceste culori unde se înregistrează diferențe fiind culori calde, asociate, de regulă, cu feminitatea: Așadar, rozul este culoarea preferată a 4,4% dintre femei și doar a 0,8% dintre bărbați.
- Și în cazul verdelui, care este o culoare neutră, proporția persoanelor de sex feminin care declară că este culoarea lor preferată este mai mare decât a celor de sex masculin: 13,4% vs. 10,2%.
- Persoanele din mediul urban preferă în măsură mai mare decât cele din mediul rural culoarea bleu: 5,9%, respectiv 2,8%. De asemenea, cele dintâi preferă în proporție mai mare culoarea verde: 15,1% vs. 7,9%.
- Pe de altă parte, persoanele din mediul rural preferă în măsură mai mare negrul: 8,2% vs. 2,9% și roșul: 21,2% vs. 16,5%.
- Albastrul este preferat în cea mai mare măsură de către locuitorii Transilvaniei și ai Banatului (28,3%), în timp ce proporțiile celorlalte regiuni sunt de 19,8%- regiunea sudică și 19,3%- Moldova.
- Respondenții din Sudul țării preferă culoarea roșu în măsură mai mare decât cei din celelalte regiuni: 21,2% vs. 16,7- Transilvania și Banat, respectiv 15,6% Moldova.

Care este culoarea dvs. preferată? * Gender

		Gender		Total
		Masculin	Feminin	
Care este culoarea dvs. preferată?	Alb	10,2%	12,6%	11,7%
	Albastru	37,9%	14,4%	22,9%
	Bej	0,6%	4,5%	3,1%
	Bleu	4,0%	5,0%	4,6%
	Galben	4,0%	7,8%	6,4%
	Gri	3,1%	1,6%	2,2%
	Maro	2,3%	5,0%	4,0%
	Mov	2,0%	4,5%	3,6%
	Negru	3,4%	6,0%	5,0%
	Portocaliu	2,8%	1,0%	1,6%
	Rosu	18,4%	18,4%	18,4%
	Roz	0,8%	4,4%	3,1%
	Verde	10,2%	13,4%	12,2%
	Visiniu	0,6%	1,5%	1,1%
Total		100,0%	100,0%	100,0%

IRES
INSTITUTUL ROMÂN PENTRU EVALUARE ŞI STRATEGIE

Care este culoarea dvs. preferată? * Tip Localitate

		Tip Localitate		Total
		Urban	Rural	
Care este culoarea dvs. preferată?	Alb	11,7%	11,7%	11,7%
	Albastru	24,1%	21,2%	22,9%
	Bej	2,6%	3,8%	3,1%
	Bleu	**5,9%**	**2,8%**	4,6%
	Galben	6,0%	6,9%	6,4%
	Gri	2,4%	1,8%	2,2%
	Maro	3,6%	4,6%	4,0%
	Mov	3,6%	3,6%	3,6%
	Negru	**2,9%**	**8,2%**	5,0%
	Portocaliu	1,5%	1,8%	1,6%
	Rosu	**16,5%**	**21,2%**	18,4%
	Roz	2,8%	3,6%	3,1%
	Verde	**15,1%**	**7,9%**	12,2%
	Visiniu	1,2%	1,0%	1,1%
Total		100,0%	100,0%	100,0%

Care este culoarea dvs. preferată? * Regiunea

		Regiunea			Total
		Transilvania+ Banat	Sud+Bucuresti +Dobrogea	Moldova	
Care este culoarea dvs. preferată?	Alb	11,6%	12,0%	11,5%	11,7%
	Albastru	**28,3%**	**19,8%**	**19,3%**	22,9%
	Bej	3,2%	3,2%	2,6%	3,1%
	Bleu	2,2%	5,4%	7,8%	4,6%
	Galben	6,7%	7,3%	3,6%	6,4%
	Gri	1,6%	2,9%	1,6%	2,2%
	Maro	3,8%	3,2%	6,3%	4,0%
	Mov	3,0%	4,4%	3,1%	3,6%
	Negru	3,5%	5,9%	6,3%	5,0%
	Portocaliu	2,2%	1,2%	1,6%	1,6%
	Rosu	**16,7%**	**21,2%**	**15,6%**	18,4%
	Roz	3,5%	2,2%	4,2%	3,1%
	Verde	12,9%	10,7%	14,1%	12,2%
	Visiniu	0,8%	0,7%	2,6%	1,1%
Total		100,0%	100,0%	100,0%	100,0%

INSTITUTUL ROMÂN PENTRU EVALUARE ŞI STRATEGIE

Care este floarea care vă place?

- Floarea preferată la nivelul întregii populații (59,2%), trandafirul, tinde să fie astfel considerat mai degrabă de către bărbați (63,8%) decît de către femei (56,5%). În același timp, de o apreciere mai ridicată se bucură în mediul rural (66,2%) și în regiunile Transilvania și Banat.
- Bărbații consideră în mai mare măsură crinul floarea preferată (14,8%) decât femeile (8%). În mediul urban (11,3%) și în Moldova (12,9%) crinul este mai apreciat decât în mediul rural, respectiv în celelalte regiuni.
- Florile preferate tind să aibă o distribuție mai ridicată în rândul femeilor decât în cazul bărbaților. Printre florile preferate de respondenții de sex feminin se numără trandafirul (56,5%), crinul (8%) garoafa (5,3%), gladiola (4,2%) sau frezia (3,2%).
- În topul florilor preferate de către bărbați sunt trandafirul (63,8%), crinul (14,8%), laleaua (4%), crizantema și bujorul (2,3% pentru fiecare).
- Între rural și urban diferențele nu sunt notabile, cu excepția trandafirului (66,2% în rural, 54,5% în urban). Respondenții din mediul urban par totuși să fie ceva mai atrași decât cei din mediul rural de crin (11,3% - urban; 9,1% - rural), crizantemă (3,8% - urban; 1,2% - rural), frezie (3,2% - urban; 0,9% - rural) sau garoafă (5,1% - urban; 3,3% - rural).
- În ceea ce privește diferențele între regiuni, cei din Moldova sunt mai atașați de crin (12,9%) și de crizantemă (5,3%). Cei din zona de sud, din Dobrogea sau din București au în mai mare măsură garoafa drept floarea preferată, în timp ce ardelenii și bănățenii preferă mai degrabă trandafirul, mușcata și liliacul.

Care este floarea care vă place? * Gender

		Gender		Total
		Masculin	Feminin	
Care este floarea care vă place?	Bujor	2.3%	0.8%	1.3%
	Crin	14.8%	8.0%	10.4%
	Crizantemă	2.3%	3.0%	2.8%
	Florile de câmp	0.3%	1.7%	1.2%
	Frezie	0.7%	3.2%	2.3%
	Garoafă	2.7%	5.3%	4.4%
	Gladiolă	1.7%	4.2%	3.3%
	Lăcrămioară	0.3%	3.0%	2.1%
	Lalea	4.0%	3.8%	3.9%
	Liliac	1.3%	1.7%	1.6%
	Muscată	1.3%	3.8%	2.9%
	Orhidee	1.7%	2.5%	2.2%
	Trandafir	63.8%	56.5%	59.2%
	Zambilă	1.7%	1.1%	1.3%
	Narcisă	1.0%	1.3%	1.2%
Total		100.0%	100.0%	100.0%

INSTITUTUL ROMÂN PENTRU EVALUARE ŞI STRATEGIE

Care este floarea care vă place? * Tip Localitate

		Tip Localitate		Total
		Urban	Rural	
Care este floarea care vă place?	Bujor	1.0%	1.8%	1.3%
	Crin	11.3%	9.1%	10.4%
	Crizantemă	3.8%	1.2%	2.8%
	Florile de câmp	1.6%	0.6%	1.2%
	Frezie	3.2%	0.9%	2.3%
	Garoafă	5.1%	3.3%	4.4%
	Gladiolă	2.2%	4.8%	3.3%
	Lăcrămioară	2.4%	1.5%	2.1%
	Lalea	4.0%	3.6%	3.9%
	Liliac	1.4%	1.8%	1.6%
	Muscată	3.2%	2.4%	2.9%
	Orhidee	2.6%	1.5%	2.2%
	Trandafir	54.5%	66.2%	59.2%
	Zambilă	2.0%	0.3%	1.3%
	Narcisă	1.4%	0.9%	1.2%
Total		100.0%	100.0%	100.0%

INSTITUTUL ROMÂN PENTRU EVALUARE ȘI STRATEGIE

Care este floarea care vă place? * Regiunea

		Regiunea			Total
		Transilvania+ Banat	Sud+Bucuresti+ Dobrogea	Moldova	
Care este floarea care vă place?	Bujor	0.6%	1.5%	2.3%	1.3%
	Crin	10.5%	9.1%	**12.9%**	10.4%
	Crizantemă	1.0%	3.2%	**5.3%**	2.8%
	Florile de câmp	1.0%	1.2%	1.8%	1.2%
	Frezie	2.2%	2.4%	2.3%	2.3%
	Garoafă	4.1%	**5.3%**	2.9%	4.4%
	Gladiolă	3.8%	2.4%	4.1%	3.3%
	Lăcrămioară	2.5%	2.1%	1.2%	2.1%
	Lalea	3.5%	4.1%	4.1%	3.9%
	Liliac	**2.2%**	1.2%	1.2%	1.6%
	Muscată	**4.1%**	2.4%	1.8%	2.9%
	Orhidee	2.5%	1.8%	2.3%	2.2%
	Trandafir	**60.6%**	59.3%	56.1%	59.2%
	Zambilă	0.3%	**2.7%**	0.6%	1.3%
	Narcisă	1.0%	1.5%	1.2%	1.2%
Total		100.0%	100.0%	100.0%	100.0%

INSTITUTUL ROMÂN PENTRU EVALUARE ŞI STRATEGIE

Care este pasărea dumneavoastră preferată?

- În ceea ce privește pasărea preferată, găina este mai apreciată de către femei (11,2%), în mediul rural (16,5%) și în Moldova (15,4%).
- Aproximativ același procent de bărbați și de femei tind să prefere papagalul. În schimb, diferențele apar în funcție de mediul de rezidență (18,2% dintre respondenții din mediul urban declară că este pasărea lor preferată, comparativ cu 9,5% dintre cei din mediul rural) și în funcție de regiune (16,4% dintre cei din Transilvania și Banat preferă papagalul înaintea altor păsări, comparativ cu 14,7% în Sud, Dobrogea și București și 10,7% în Moldova).
- Porumbelul este mai degrabă apreciat de către respondenții de sex masculin (25,5%), în mediul urban (18,2%) și în partea de sud a țării (21,4%).
- Relativ la diferențele între sexe, bărbații, în mai mare măsură decât femeile, au ca pasăre preferată porumbelul (25,5%), cucul (7,5%), vulturul (4,1%) sau barza (2,2%). În același timp, femeile sunt mai degrabă atașate de rândunică (19,3%), găină (11,2%) și privighetoare (7,3%).
- Între mediile de rezidență, diferențele semnificative se observă în cazul găinii (16,5% în rural, 5,1% în urban), al canarului (3,5% în urban, 0,6% în rural), al cucului (10,1% în rural, 3,9% în urban), al papagalului (18,2% în urban, 9,5% în rural) și al porumbelului (21,5% în urban, 13,9% în rural).
- Se observă așadar o tendință a celor din mediul urban de a prefera păsările de colivie (precum canarul sau papagalul) și cele de oraș (porumbelul), în timp ce simpatia celor din rural se îndreaptă mai degrabă înspre păsările de curte (inclusiv găina, curcanul etc.) sau cele de pădure (cucul).
- În termeni de diferențe interregionale, moldovenii tind să aprecieze mai degrabă găina (15,4%), păsările de curte (4%) și privighetoarea (8,7%). Respondenții din regiunea de Sud, din București și din Dobrogea preferă în mai mare măsură curcanul (4,2%), porumbelul (21,4%) și rața (2,6%). Ardelenii și bănățenii preferă, în schimb, cucul (8,7%), papagalul (16,4%) și rândunica (24,4%)

Care este pasărea dumneavoastră preferată? * Gender

		Gender		Total
		Masculin	Feminin	
Care este pasărea dumneavoastră pre-ferată?	Găină	7.5%	**11.2%**	9.9%
	Barză	**2.2%**	0.8%	1.3%
	Canar	2.2%	2.3%	2.3%
	Ciocârlie	1.9%	2.3%	2.1%
	Cucu	**7.5%**	6.0%	6.5%
	Curcan	1.9%	2.5%	2.3%
	Păsările de curte	2.6%	2.7%	2.7%
	Fazan	2.6%	1.5%	1.9%
	Lebădă	1.5%	1.5%	1.5%
	Papagal	14.6%	14.5%	14.6%
	Păun	5.6%	6.6%	6.3%
	Porumbel	**25.5%**	14.3%	18.3%
	Privighetoare	3.4%	**7.3%**	5.9%
	Puii de găină	0.7%	1.9%	1.5%
	Rândunică	13.5%	**19.3%**	17.2%
	Rata	1.5%	1.2%	1.3%
	Vrabie	1.1%	2.1%	1.7%
	Vultur	**4.1%**	2.1%	2.8%
Total		100.0%	100.0%	100.0%

INSTITUTUL ROMÂN PENTRU EVALUARE ŞI STRATEGIE

Care este pasărea dumneavoastră preferată? * Tip Localitate

		Tip Localitate		Total
		Urban	Rural	
Care este pasărea dumneavoastră pre-ferată?	Găină	5.1%	16.5%	9.9%
	Barză	0.9%	1.9%	1.3%
	Canar	3.5%	0.6%	2.3%
	Ciocârlie	2.5%	1.6%	2.1%
	Cucu	3.9%	10.1%	6.5%
	Curcan	0.9%	4.1%	2.3%
	Păsările de curte	1.8%	3.8%	2.7%
	Fazan	1.2%	2.8%	1.9%
	Lebădă	1.4%	1.6%	1.5%
	Papagal	18.2%	9.5%	14.6%
	Păun	6.7%	5.7%	6.3%
	Porumbel	21.5%	13.9%	18.3%
	Privighetoare	6.5%	5.1%	5.9%
	Puii de găină	1.6%	1.3%	1.5%
	Rândunică	16.6%	18.0%	17.2%
	Rata	1.2%	1.6%	1.3%
	Vrabie	1.6%	1.9%	1.7%
	Vultur	4.8%	*	2.8%
Total		100.0%	100.0%	100.0%

INSTITUTUL ROMÂN PENTRU EVALUARE ŞI STRATEGIE

Care este pasărea dumneavoastră preferată? * Regiunea

		Regiunea			Total
		Transilvania+ Banat	Sud+Bucuresti+ Dobrogea	Moldova	
Care este pasărea dumneavoastră preferată?	Găină	5.9%	10.9%	**15.4%**	9.9%
	Barză	2.1%	1.0%	0.7%	1.3%
	Canar	1.7%	2.9%	2.0%	2.3%
	Ciocârlie	2.1%	2.2%	2.0%	2.1%
	Cucu	**8.7%**	4.5%	6.7%	6.5%
	Curcan	*	**4.2%**	2.7%	2.3%
	Păsările de curte	1.4%	3.2%	**4.0%**	2.7%
	Fazan	1.7%	1.6%	2.7%	1.9%
	Lebădă	0.7%	2.2%	1.3%	1.5%
	Papagal	**16.4%**	14.7%	10.7%	14.6%
	Păun	6.6%	6.4%	5.4%	6.3%
	Porumbel	16.7%	**21.4%**	14.8%	18.3%
	Privighetoare	6.6%	3.8%	**8.7%**	5.9%
	Puii de găină	0.7%	2.2%	1.3%	1.5%
	Rândunică	**24.4%**	10.5%	17.4%	17.2%
	Rata	0.3%	**2.6%**	0.7%	1.3%
	Vrabie	1.0%	2.6%	1.3%	1.7%
	Vultur	2.8%	3.2%	2.0%	2.8%
Total		100.0%	100.0%	100.0%	100.0%

IRES
INSTITUTUL ROMÂN PENTRU EVALUARE ŞI STRATEGIE

Care sunt prozatorii dumneavoastră preferaţi? [prima mențiune]

- Ion Creangă este considerat autorul preferat în mai mare măsură de către respondenții de gen feminin (21,5%). O pondere mai ridicată este de asemenea observată printre respondenții din mediul rural (23,3%) și printre cei din Moldova (22,9%).
- Mihai Eminescu este apreciat de o pondere mai mare a femeilor (10,6%) și în mediul rural (12,2%). Diferențele nu sunt majore în ceea ce privește ponderea de preferințe pe regiuni, deși poate fi observată o tendință mai mare de apreciere din partea celor din Sud, Dobrogea și București (10,7%, față de 8,9% în Transilvania și Banat și 9,2% în Moldova).
- Mihail Sadoveanu este răspunsul cu o pondere mai mare printre bărbați (26,3%) față de femei (22,7%). În termeni de diferențe regionale, 25% dintre cei din mediul urban îl preferă pe Sadoveanu, comparativ cu 22,2% dintre respondenții din mediul rural. De o simpatie mai ridicată se bucură de asemenea printre locuitorii Moldovei (29,4%), iar această simpatie scade treptat dinspre sud spre nord (25,2% în Sud, București și Dobrogea și 18,9% în Transilvania și Banat).
- Distribuția pe sexe în funcție de autorul preferat nu este decât în puține cazuri semnificativ diferită: bărbații tind să-i aprecieze în mai mare măsură pe Mihail Sadoveanu (26,3%), Liviu Rebreanu (13,5%) și Ernest Hemingway (2,9%). Printre cei care se bucură de o mai mare simpatie în rândul femeilor decât printre bărbați sunt Ion Creangă (21,5% - feminin; 16,4% - masculin), Mihai Eminescu (10,6% feminin; 8,2% - masculin) și Ionel Teodoreanu (2,8% - feminin; 0,6% - masculin).
- Spre deosebire de respondenții din mediul rural, cei din urban îi preferă în mai mare măsură pe Mihail Sadoveanu (25% - urban; 22,2% - rural), Marin Preda (12,8% - urban; 8,3% - rural) și Alexandre Dumas (3,2% - urban; 1,1% - rural). În mediul rural sunt în schimb mai apreciați Ion Creangă (23,3% - rural; 17,6% - urban), Mihai Eminescu (12,2% rural; 8,3% - urban) și Ion Luca Caragiale (7,8% - rural; 4,8% - urban).
- Respondenții din Transilvania și Banat îi favorizează în mai mare măsură decât cei din alte regiuni pe Liviu Rebreanu (13%), Ioan Slavici (8,3%) și George Călinescu (3%). Cei din Sud, București și Dobrogea îi preferă mai degrabă pe Marin Preda (13,1%), Mihai Eminescu (10,7%) și Ion Luca Caragiale (7%), în timp ce moldovenii îi preferă pe Mihail Sadoveanu (29,4%), Ion Creangă (22,9%) și Ionel Teodoreanu (3,7%) decât cei din alte regiuni.
- Distribuția pe regiuni istorice în funcție de prozatorul preferat sugerează o tendință de apreciere a scriitorilor din aceiași regiune: cei din nord-vest sunt mai atașați de Liviu Rebreanu și de Ioan Slavici, Marin Preda este apreciat în mai mare măsură de către cei din Sud, București și Dobrogea, iar Ion Creangă de către respondenții din Moldova.

Care sunt prozatorii dumneavoastră preferaţi? [prima mențiune] * Gender

		Gender		Total
		Masculin	Feminin	
Care sunt prozatorii dumneavoastră pre-feraţi? [prima mențiune]	Ion Luca Caragiale	5.8%	5.9%	5.9%
	Alexandre Dumas	2.3%	2.5%	2.4%
	George Călinescu	1.2%	1.6%	1.4%
	Camil Petrescu	1.8%	1.6%	1.6%
	Ion Creangă	16.4%	**21.5%**	19.7%
	Fiodor Dostoievski	2.3%	2.5%	2.4%
	Mihai Eminescu	8.2%	**10.6%**	9.8%
	Ernest Hemingway	**2.9%**	0.6%	1.4%
	Ioan Slavici	5.8%	4.4%	4.9%
	Ionel Teodoreanu	0.6%	**2.8%**	2.0%
	Liviu Rebreanu	**13.5%**	7.8%	9.8%
	Marin Preda	10.5%	11.5%	11.2%
	Mihail Sadoveanu	**26.3%**	22.7%	24.0%
	Mircea Eliade	2.3%	4.0%	3.5%
Total		100.0%	100.0%	100.0%

INSTITUTUL ROMÂN PENTRU EVALUARE ŞI STRATEGIE

Care sunt prozatorii dumneavoastră preferaţi? [prima mențiune] * Tip Localitate

		Tip Localitate		Total
		Urban	Rural	
Care sunt prozatorii dumneavoastră pre-feraţi? [prima mențiune]	Ion Luca Caragiale	4.8%	7.8%	5.9%
	Alexandre Dumas	3.2%	1.1%	2.4%
	George Călinescu	1.6%	1.1%	1.4%
	Camil Petrescu	1.9%	1.1%	1.6%
	Ion Creangă	17.6%	23.3%	19.7%
	Fiodor Dostoievski	2.6%	2.2%	2.4%
	Mihai Eminescu	8.3%	12.2%	9.8%
	Ernest Hemingway	1.9%	0.6%	1.4%
	Ioan Slavici	4.5%	5.6%	4.9%
	Ionel Teodoreanu	2.6%	1.1%	2.0%
	Liviu Rebreanu	9.9%	9.4%	9.8%
	Marin Preda	12.8%	8.3%	11.2%
	Mihail Sadoveanu	25.0%	22.2%	24.0%
	Mircea Eliade	3.2%	3.9%	3.5%
Total		100.0%	100.0%	100.0%

INSTITUTUL ROMÂN PENTRU EVALUARE ŞI STRATEGIE

Care sunt prozatorii dumneavoastră preferaţi? [prima mențiune] * Regiunea

		Regiunea			Total
		Transilvania+ Banat	Sud+Bucuresti+ Dobrogea	Moldova	
Care sunt prozatorii dumneavoastră preferaţi? [prima mențiune]	Ion Luca Caragiale	5.9%	**7.0%**	3.7%	5.9%
	Alexandre Dumas	2.4%	2.8%	1.8%	2.4%
	George Călinescu	**3.0%**	0.9%	*	1.4%
	Camil Petrescu	1.8%	1.4%	1.8%	1.6%
	Ion Creangă	20.7%	17.3%	**22.9%**	19.7%
	Fiodor Dostoievski	3.6%	1.4%	2.8%	2.4%
	Mihai Eminescu	8.9%	**10.7%**	9.2%	9.8%
	Ernest Hemingway	1.8%	1.4%	0.9%	1.4%
	Ioan Slavici	**8.3%**	2.3%	4.6%	4.9%
	Ionel Teodoreanu	1.2%	1.9%	**3.7%**	2.0%
	Liviu Rebreanu	**13.0%**	9.8%	4.6%	9.8%
	Marin Preda	9.5%	**13.1%**	10.1%	11.2%
	Mihail Sadoveanu	18.9%	25.2%	**29.4%**	24.0%
	Mircea Eliade	1.2%	4.7%	4.6%	3.5%
Total		100.0%	100.0%	100.0%	100.0%

INSTITUTUL ROMÂN PENTRU EVALUARE ŞI STRATEGIE

Care sunt prozatorii dumneavoastră preferaţi? [a doua mențiune]

- În postura de a doua preferință, Liviu Rebreanu este în mai mare măsură apreciat de către respondenții de sex masculin (16,1%, față de 9,1% în cazul femeilor), din mediul rural (13,1%, față de 11,7% în cazul celor din urban) și din Moldova (16,2%).
- Același profil îl au și cei care îl numesc pe Ion Creangă drept a doua preferință: bărbați (18,2%), din mediul rural (23,8%, față de 13,1% din mediul urban) și din Moldova (20,3%).
- Mihail Sadoveanu este a doua mențiune într-o mai mare măsură pentru femei (23,7%, față de 17,5% în cazul bărbaților), din mediul urban (23,4%, comparativ cu 17,7% din mediul rural). Ponderile pe regiuni nu diferă semnificativ în cazul lui Mihail Sadoveanu, deși preferința pentru acesta crește câte puțin de la 18,9% în Moldova, la 21,6% în Transilvania și Banat și până la 22,1% în Sud, București și Dobrogea.
- Singurele diferențe semnificative intergender sunt următoarele: bărbații tind mai degrabă să-i aprecize în mai mare măsură pe Ion Creangă (18,2%), Liviu Rebreanu (16,1%) și Jules Verne (2,9%). Respondenții de sex feminin, în schimb, îi enumeră la a doua mențiune în mai mare măsură pe Marin Preda (23,7%) și pe Lucian Blaga (2,4%).
- Diferențe mai mari și mai numeroase se pot observa în dihotomia urban – rural: Mihail Sadoveanu (23,4%), Fiodor Dostoievski (6,5%), Alexandre Dumas (4,2%), Camil Petrescu (3,3%) și Alexei Tolstoi (2,3%) sunt apreciați mai în mai mare măsură de către respondenții din mediul urban. Cei din rural îi preferă mai degrabă pe Ion Creangă (23,8%), Liviu Rebreanu (13,1%), Ioan Slavici (10%) și George Coșbuc (4,6%).
- Se observă o tendință crescută în cazul respondenților din mediul urban de a avea într-o mai mare măsură preferați străini (Fiodor Dostoievski, Alexandre Dumas, Alexei Tolstoi), în timp ce subiecții din mediul rural preferă mai degrabă clasicii români (Liviu Rebreanu, Ioan Slavici, Ion Creangă).
- Respondenții din Transilvania și Banat îi enumeră într-o mai mare măsură decât cei din alte regiuni pe Camil Petrescu (4,3%) și pe Vasile Alecsandri (2,6%). Cei din Moldova sunt mai atașați de Ion Creangă (20,3%), Ioan Slavici (10,8%) și Liviu Rebreanu (16,2%). Doar Lucian Blaga (2,6%) este menționat într-o mai mare măsură de către cei din Sud, București și Dobrogea.
- Preferința pentru Ion Luca Caragiale crește de la 5,4% în Moldova, la 7,8% în Sud, București și Dobrogea și până la 8,6% în Transilvania și Banat.
- Ioan Slavici este cel mai puțin apreciat în Sud, București și Dobrogea, cu 6,5%, în schimb este preferat ţn Transilvania și Banat cu 9,5% și în Moldova, cu 10,8%

Care sunt prozatorii dumneavoastră preferaţi? [a doua mențiune] * Gender

		Gender		Total
		Masculin	Feminin	
Care sunt prozatorii dumneavoastră pre-feraţi? [a doua mențiune]	Ion Luca Caragiale	8.0%	7.2%	7.6%
	Alexandre Dumas	3.6%	2.9%	3.2%
	Alexei Tolstoi	1.5%	1.9%	1.7%
	Honore de Balzac	*	2.9%	1.7%
	Lucian Blaga	0.7%	**2.4%**	1.7%
	Camil Petrescu	2.2%	2.4%	2.3%
	George Cosbuc	2.2%	2.4%	2.3%
	Ion Creangă	**18.2%**	16.4%	17.2%
	Fiodor Dostoievski	4.4%	4.8%	4.7%
	Mihai Eminescu	3.6%	3.4%	3.5%
	Ioan Slavici	8.0%	8.7%	8.4%
	Liviu Rebreanu	**16.1%**	9.7%	12.2%
	Marin Preda	5.1%	5.3%	5.2%
	Mihail Sadoveanu	17.5%	**23.7%**	21.2%
	Mircea Eliade	1.5%	1.9%	1.7%
	Vasile Alecsandri	2.2%	1.4%	1.7%
	Jules Verne	**2.9%**	1.0%	1.7%
	Nichita Stănescu	2.2%	1.4%	1.7%
Total		100.0%	100.0%	100.0%

INSTITUTUL ROMÂN PENTRU EVALUARE ŞI STRATEGIE

Care sunt prozatorii dumneavoastră preferaţi? [a doua mențiune] * Tip Localitate

		Tip Localitate		Total
		Urban	Rural	
Care sunt prozatorii dumneavoastră pre-feraţi? [a doua mențiune]	Ion Luca Caragiale	7.0%	8.5%	7.6%
	Alexandre Dumas	4.2%	1.5%	3.2%
	Alexei Tolstoi	2.3%	0.8%	1.7%
	Honore de Balzac	1.4%	2.3%	1.7%
	Lucian Blaga	1.9%	1.5%	1.7%
	Camil Petrescu	3.3%	0.8%	2.3%
	George Cosbuc	0.9%	4.6%	2.3%
	Ion Creangă	13.1%	23.8%	17.2%
	Fiodor Dostoievski	6.5%	1.5%	4.7%
	Mihai Eminescu	2.3%	5.4%	3.5%
	Ioan Slavici	7.5%	10.0%	8.4%
	Liviu Rebreanu	11.7%	13.1%	12.2%
	Marin Preda	5.6%	4.6%	5.2%
	Mihail Sadoveanu	23.4%	17.7%	21.2%
	Mircea Eliade	1.9%	1.5%	1.7%
	Vasile Alecsandri	1.9%	1.5%	1.7%
	Jules Verne	2.8%	*	1.7%
	Nichita Stănescu	2.3%	0.8%	1.7%
Total		100.0%	100.0%	100.0%

INSTITUTUL ROMÂN PENTRU EVALUARE ŞI STRATEGIE

Care sunt prozatorii dumneavoastră preferaţi? [a doua mențiune] * Regiunea

		Regiunea			Total
		Transilvania+ Banat	Sud+Bucuresti+ Dobrogea	Moldova	
Care sunt prozatorii dumneavoastră preferaţi? [a doua mențiune]	Ion Luca Caragiale	8.6%	7.8%	5.4%	7.6%
	Alexandre Dumas	4.3%	3.2%	1.4%	3.2%
	Alexei Tolstoi	0.9%	1.9%	2.7%	1.7%
	Honore de Balzac	2.6%	1.3%	1.4%	1.7%
	Lucian Blaga	0.9%	2.6%	1.4%	1.7%
	Camil Petrescu	4.3%	1.3%	1.4%	2.3%
	George Cosbuc	1.7%	2.6%	2.7%	2.3%
	Ion Creangă	16.4%	16.2%	20.3%	17.2%
	Fiodor Dostoievski	3.4%	5.8%	4.1%	4.7%
	Mihai Eminescu	4.3%	3.2%	2.7%	3.5%
	Ioan Slavici	9.5%	6.5%	10.8%	8.4%
	Liviu Rebreanu	9.5%	12.3%	16.2%	12.2%
	Marin Preda	6.0%	5.8%	2.7%	5.2%
	Mihail Sadoveanu	21.6%	22.1%	18.9%	21.2%
	Mircea Eliade	1.7%	1.3%	2.7%	1.7%
	Vasile Alecsandri	2.6%	1.3%	1.4%	1.7%
	Jules Verne	0.9%	1.9%	2.7%	1.7%
	Nichita Stănescu	0.9%	2.6%	1.4%	1.7%

INSTITUTUL ROMÂN PENTRU EVALUARE ŞI STRATEGIE

Care sunt poeţii dumneavoastră preferaţi? [prima mențiune]

- Vasile Alecsandri este apreciat în mai mare măsură de către respondenții de gen masculin (2,5%, față de 1,1% pentru feminin), din mediul rural (2,1%, deși diferența față de urban nu este una ridicată – doar 0,8 procente) și din Moldova (2,9%).
- George Bacovia este de asemenea preferat de către bărbați (2,8%, față de 0,4% dintre femei) și tot din Moldova (2,3%). Diferențele la nivelul mediului de rezidență sunt mai degrabă neglijabile.
- George Coșbuc este în schimb favorizat mai degrabă de către femei (5,1%, față de 4% în cazul bărbaților) și din Transilvania și Banat. Și în cast caz, diferențele dintre urban și rural sunt nesemnificative.
- Tot de către bărbați este mai apreciat și Adrian Păunescu (4,6%, față de 2,5% în cazul femeilor), de către respondenții din mediul urban (3,9%, comparativ cu 2,4% pentru rural), însă este mai puțin menționat de către cei din Transilvania și Banat (doar 2,5%).
- Bărbații par să-i prefere, comparativ cu femeile, pe Adrian Păunescu (4,6%), Vasile Alecsandri (2,5%) și George Bacovia (2,8%). Femeile îi preferă în mai mare măsură în schimb pe George Coșbuc (5,1%) și pe Nichita Stănescu (2,9%). Într-o mai mare măsură decât bărbații (4,5%, față de 1,8%) femeile declară că nu au un poet preferat.
- Cei din mediul rural declară și ei in mai mare măsură că nu au un poet preferat (4,7% față de 2,8% pentru mediul urban). Tot într-o mai mare măsură cei din rural îi consideră pe Mihai Eminescu (80%) și pe Vasile Alecsandri (2,1%) drept poeți preferați. Respondenții din mediul urban sunt mai atașați de Adrian Păunescu (3,9%), Tudor Arghezi (3%) și Lucian Blaga (2,4%).
- Respondenții din Transilvania și Banat îi preferă mai degrabă pe Petofi Șandor (2,9%), George Coșbuc (5,7%) și Adrian Păunescu (2,5%). Ion Minulescu este mai apreciat în Sud, București și Dobrogea (2,1%), iar în Moldova simpatia se îndreaptă mai degrabă înspre Vasile Alecsandri (2,9%) și George Bacovia (2,3%).
- Tudor Arghezi și Lucian Blaga sunt ambii cel mai puțin menționați în Moldova (1,1%, respectiv 0,6%).

Care sunt poeţii dumneavoastră preferaţi? [prima mențiune] * Gender

		Gender		Total
		Masculin	Feminin	
Care sunt poeţii dumneavoastră preferaţi? [prima mențiune]	Adrian Păunescu	4.6%	2.5%	3.3%
	Vasile Alecsandri	2.5%	1.1%	1.6%
	Tudor Arghezi	2.5%	1.8%	2.0%
	George Bacovia	2.8%	0.4%	1.3%
	Lucian Blaga	1.8%	1.6%	1.7%
	George Cosbuc	4.0%	5.1%	4.7%
	Mihai Eminescu	77.3%	77.8%	77.6%
	Ion Minulescu	0.6%	1.3%	1.0%
	Nichita Stanescu	1.2%	2.9%	2.3%
	Petofi Sandor	0.9%	1.1%	1.0%
	Nu am	1.8%	4.5%	3.5%
Total		100.0%	100.0%	100.0%

INSTITUTUL ROMÂN PENTRU EVALUARE ŞI STRATEGIE

Care sunt poeţii dumneavoastră preferaţi? [prima mențiune] * Tip Localitate

		Tip Localitate		Total
		Urban	Rural	
Care sunt poeţii dumneavoastră preferaţi? [prima mențiune]	Adrian Păunescu	3.9%	2.4%	3.3%
	Vasile Alecsandri	1.3%	2.1%	1.6%
	Tudor Arghezi	3.0%	0.6%	2.0%
	George Bacovia	1.5%	0.9%	1.3%
	Lucian Blaga	2.4%	0.6%	1.7%
	George Cosbuc	4.8%	4.4%	4.7%
	Mihai Eminescu	75.6%	80.8%	77.6%
	Ion Minulescu	1.3%	0.6%	1.0%
	Nichita Stanescu	2.6%	1.8%	2.3%
	Petofi Sandor	0.9%	1.2%	1.0%
	Nu am	2.8%	4.7%	3.5%
Total		100.0%	100.0%	100.0%

IRES
INSTITUTUL ROMÂN PENTRU EVALUARE ŞI STRATEGIE

Care sunt poeţii dumneavoastră preferaţi? [prima mențiune] * Regiunea

		Regiunea			Total
		Transilvania+ Banat	Sud+Bucuresti+ Dobrogea	Moldova	
Care sunt poeţii dumneavoastră preferaţi? [prima mențiune]	Adrian Păunescu	2.5%	3.9%	3.4%	3.3%
	Vasile Alecsandri	1.6%	1.0%	2.9%	1.6%
	Tudor Arghezi	2.2%	2.3%	1.1%	2.0%
	George Bacovia	1.0%	1.0%	2.3%	1.3%
	Lucian Blaga	1.9%	2.1%	0.6%	1.7%
	George Cosbuc	5.7%	3.9%	4.6%	4.7%
	Mihai Eminescu	76.5%	77.9%	78.9%	77.6%
	Ion Minulescu	0.3%	2.1%	*	1.0%
	Nichita Stanescu	1.9%	2.3%	2.9%	2.3%
	Petofi Sandor	2.9%	*	*	1.0%
	Nu am	3.5%	3.6%	3.4%	3.5%
Total		100.0%	100.0%	100.0%	100.0%

INSTITUTUL ROMÂN PENTRU EVALUARE ŞI STRATEGIE

Care sunt poeţii dumneavoastră preferaţi? [a doua mențiune]

- George Coșbuc este a doua mențiune pentru poetul favorit mai degrabă pentru respondenții de gen feminin (23,2%), pentru cei din mediul rural (25,4%, față de 20,8% din mediul urban) și pentru cei din Transilvania și Banat.
- Nicolae Labiș este, la fel,menționat mai degrabă de către respondenții de gen feminin (4,6%), însă este mai apreciat de către cei din Moldova (10,2%). În termeni de diferențe între mediile de rezidență nu se observă valori semnificativ diferite.
- În cazul lui Ion Minulescu, diferențele nu sunt semnificative raportat la regiune, în schimb este mai degrabă apreciat de către cei din mediul urban (4,5%) și de către bărbați (5,1%) mai degrabă decât de femei (3,4%).
- George Bacovia apare ca a doua mențiune mai degrabă în cazul femeilor (6,5%), printre respondenții din mediul urban (6,2%) și este cel mai puțin menționat de către subiecții din Moldova (3,7%).
- Preferințele variază relativ mult în funcție de sexul respondentului: dacă bărbații îi preferă mai degrabă pe Adrian Păunescu (6,7%), Vasile Alecsandri (11,3%), Tudor Arghezi (11,3%) și pe Nichita Stănescu (5,1%) pentru a doua mențiune, printre candidații preferați mai degrabă de femei pentru această poziție sunt George Coșbuc (23,2%), Ion Minulescu (5,3%), George Bacovia (6,5%) și Nicolae Labiș (4,6%).
- Diferențele dintre rural și urban sunt și ele relativ numeroase: în mediul rural sunt preferați într-o mai mare pondere decât în mediul rural Mihai Eminescu (19,6%), George Bacovia (6,2%), Adrian Păunescu (5,9%), Ion Minulescu (4,5%) și Grigore Vieru (2,7%). Cei din mediul rural sunt mai înclinați să-i menționeze pe George Coșbuc (25,4%), Vasile Alecsandri (11%), Tudor Arghezi (11%) și Ion Creangă (5%).
- Respondenții din nord-vestul țării îl menționează într-o mai mare măsură pe George Coșbuc (28,2%), însă au o pondere mai mică în menționarea lui Lucian Blaga (4,5%) și Nichita Stănescu (2,8%) decât respondenții din alte regiuni. Moldovenii sunt mai atașați de Tudor Arghezi (13%) și de Nicolae Labiș (10,2%), însă îi menționează mai rar pe Adrian Păunescu (3,7%) și pe George Bacovia (3,7%). Respondenții din Sud, București și Dobrogea sunt mai atașați decât cei din alte regiuni de Ion Creangă (3%) și George Topîrceanu (4,3%).

Care sunt poeţii dumneavoastră preferaţi? [a doua mențiune] * Gender

		Gender		Total
		Masculin	Feminin	
Care sunt poeţii dumneavoastră preferaţi? [a doua mențiune]	Adrian Păunescu	6.7%	4.6%	5.4%
	Vasile Alecsandri	11.3%	8.4%	9.5%
	Tudor Arghezi	11.3%	8.7%	9.7%
	George Bacovia	3.6%	6.5%	5.4%
	Lucian Blaga	7.2%	6.8%	6.9%
	George Cosbuc	21.0%	23.2%	22.4%
	Ion Creanga	2.1%	2.2%	2.1%
	Mihai Eminescu	17.9%	16.7%	17.2%
	Octavian Goga	2.6%	3.4%	3.1%
	Grigore Vieru	2.6%	1.5%	1.9%
	Nicolae Labis	2.6%	4.6%	3.9%
	Ion Minulescu	1.5%	5.3%	3.9%
	Nichita Stanescu	5.1%	3.4%	4.1%
	Petofi Sandor	1.5%	0.9%	1.2%
	George Topîrceanu	3.1%	3.7%	3.5%
Total		100.0%	100.0%	100.0%

INSTITUTUL ROMÂN PENTRU EVALUARE ŞI STRATEGIE

Care sunt poeţii dumneavoastră preferaţi? [a doua mențiune] * Tip Localitate

		Tip Localitate		Total
		Urban	Rural	
Care sunt poeţii dumneavoastră preferaţi? [a doua mențiune]	Adrian Păunescu	5.9%	4.4%	5.4%
	Vasile Alecsandri	8.6%	11.0%	9.5%
	Tudor Arghezi	8.9%	11.0%	9.7%
	George Bacovia	6.2%	3.9%	5.4%
	Lucian Blaga	6.8%	7.2%	6.9%
	George Cosbuc	20.8%	25.4%	22.4%
	Ion Creanga	0.6%	5.0%	2.1%
	Mihai Eminescu	19.6%	12.7%	17.2%
	Octavian Goga	2.7%	3.9%	3.1%
	Grigore Vieru	2.7%	0.6%	1.9%
	Nicolae Labis	3.9%	3.9%	3.9%
	Ion Minulescu	4.5%	2.8%	3.9%
	Nichita Stanescu	3.9%	4.4%	4.1%
	Petofi Sandor	1.5%	0.6%	1.2%
	George Topîrceanu	3.6%	3.3%	3.5%
Total		100.0%	100.0%	100.0%

INSTITUTUL ROMÂN PENTRU EVALUARE ŞI STRATEGIE

Care sunt poeţii dumneavoastră preferaţi? [a doua mențiune] * Regiunea

		Regiunea			Total
		Transilvania+ Banat	Sud+Bucuresti +Dobrogea	Moldova	
Care sunt poeţii dumneavoastră preferaţi? [a doua mențiune]	Adrian Păunescu	6.2%	5.6%	**3.7%**	5.4%
	Vasile Alecsandri	9.0%	9.0%	11.1%	9.5%
	Tudor Arghezi	6.8%	10.3%	**13.0%**	9.7%
	George Bacovia	5.1%	6.4%	**3.7%**	5.4%
	Lucian Blaga	**4.5%**	8.2%	8.3%	6.9%
	George Cosbuc	**28.2%**	20.6%	16.7%	22.4%
	Ion Creanga	1.7%	**3.0%**	0.9%	2.1%
	Mihai Eminescu	18.1%	16.7%	16.7%	17.2%
	Octavian Goga	6.2%	2.1%	*	3.1%
	Grigore Vieru	*	2.6%	3.7%	1.9%
	Nicolae Labis	2.3%	2.1%	**10.2%**	3.9%
	Ion Minulescu	3.4%	4.3%	3.7%	3.9%
	Nichita Stanescu	**2.8%**	4.3%	5.6%	4.1%
	Petofi Sandor	2.8%	0.4%	*	1.2%
	George Topîrceanu	2.8%	**4.3%**	2.8%	3.5%
Total		100.0%	100.0%	100.0%	100.0%

INSTITUTUL ROMÂN PENTRU EVALUARE ŞI STRATEGIE

Care sunt eroii dumneavoastră preferaţi din literatură? [prima mențiune]

- Mihai Viteazu este considerat drept personajul preferat din literatură mai degrabă de către femei (15,4%), de către respondenții din mediul rural (15,6%) și din Transilvania și Banat (22,6%). În cea mai mică măsură este considerat personaj preferat de către subiecții din Moldova (2,2%).
- Un alt personaj preferat mai degrabă de către femei este Ștefan cel Mare, cu 24,3%, față de 16,8% în cazul bărbaților. Acesta este mai degrabă menționat de către subiecții din mediul rural (25%) și din Moldova (33,3%).
- Ilie Moromete este în schimb preferat de către respondenții de gen masculin (11,2%) și este mai degrabă apreciat de cei din Moldova (13,3%). Locuitorii Transilvaniei și ai Banatului îl preferă în cea mai mică măsură (3,6%).
- Bărbații tind să-i prefere, spre deosebire de femei, pe Harap-Alb (4,7%), Ilie Moromete (11,2%) și Ion (23,4%). Respondenții de gen feminin preferă însă personajele istorice din literatură, Mihai Viteazu (15,4%) și Ștefan cel Mare (24,3%).
- În mediul urban sunt preferați în mai mare măsură eroii romanelor străine, Winnetou (3,4%) și cei trei mușchetari (3,4%), dar și personajul lui Liviu Rebreanu, Ion (23,8%). Subiecții din mediul rural îi preferă în schimb pe Apostol Bologa (5,2%), Mihai Viteazu (15,6%), Ștefan cel Mare (25%) și Nică (9,4%).
- Respondenții din Transilvania și Banat îi menționează mai degrabă pe Ion (23,8%), Mihai Viteazu (22,6%), iar Ilie Moromete (3,6%) este preferat într-o pondere mai mică față de celelalte regiuni. Cei din Sud, București și Dobrogea declară că sunt mai apropiați de personajele pozitive (5,3%) și de cei trei mușchetari (3,5%), în schimb Apostol Bologa (1,8%) este mai slab reprezentat. Cei din Moldova îi preferă într-o mai mare măsură pe Ștefan cel Mare (33,3%) și pe Ilie Moromete (13,3%). Făt-Frumos este cel mai puțin preferat tot în Moldova (2,2%).

IRES
INSTITUTUL ROMÂN PENTRU EVALUARE ȘI STRATEGIE

Care sunt eroii dumneavoastră preferaţi din literatură? [prima mențiune] * Gender

		Gender		Total
		Masculin	Feminin	
Care sunt eroii dumneavoastră pre feraţi din literatură? [prima mențiune]	Apostol Bologa	2.8%	2.9%	2.9%
	Cei trei muschetari	1.9%	2.9%	2.5%
	D'Artagnan	1.9%	2.2%	2.1%
	Fat-Frumos	3.7%	2.9%	3.3%
	Harap-Alb	4.7%	2.9%	3.7%
	Ilie Moromete	11.2%	5.1%	7.8%
	Ion (din Ion)	23.4%	18.4%	20.6%
	Mihai Viteazu	10.3%	15.4%	13.2%
	Ion Creanga	2.8%	1.5%	2.1%
	Napoleon	1.9%	2.2%	2.1%
	Nica	6.5%	8.1%	7.4%
	Mircea cel Batran	1.9%	2.2%	2.1%
	Stefan cel Mare	16.8%	24.3%	21.0%
	Stefan Gheorghidiu	2.8%	1.5%	2.1%
	Tudor Vladimirescu	1.9%	2.2%	2.1%
	Personajele pozitive	2.8%	3.7%	3.3%
	Winnetou	2.8%	1.5%	2.1%
Total		100.0%	100.0%	100.0%

INSTITUTUL ROMÂN PENTRU EVALUARE ŞI STRATEGIE

Care sunt eroii dumneavoastră preferaţi din literatură? [prima mențiune] * Tip Localitate

		Tip Localitate		Total
		Urban	Rural	
Care sunt eroii dumneavoastră pre-feraţi din literatură? [prima mențiune]	Apostol Bologa	1.4%	5.2%	2.9%
	Cei trei muschetari	3.4%	1.0%	2.5%
	D'Artagnan	2.0%	2.1%	2.1%
	Fat-Frumos	3.4%	3.1%	3.3%
	Harap-Alb	4.1%	3.1%	3.7%
	Ilie Moromete	7.5%	8.3%	7.8%
	Ion (din Ion)	23.8%	15.6%	20.6%
	Mihai Viteazu	11.6%	15.6%	13.2%
	Ion Creanga	1.4%	3.1%	2.1%
	Napoleon	3.4%	*	2.1%
	Nica	6.1%	9.4%	7.4%
	Mircea cel Batran	0.7%	4.2%	2.1%
	Stefan cel Mare	18.4%	25.0%	21.0%
	Stefan Gheorghidiu	2.7%	1.0%	2.1%
	Tudor Vladimirescu	2.7%	1.0%	2.1%
	Personajele pozitive	4.1%	2.1%	3.3%
	Winnetou	3.4%	*	2.1%
Total		100.0%	100.0%	100.0%

INSTITUTUL ROMÂN PENTRU EVALUARE ŞI STRATEGIE

Care sunt eroii dumneavoastră preferaţi din literatură? [prima mențiune] * Regiunea

		Regiunea			Total
		Transilvania+Banat	Sud+Bucuresti+ Dobrogea	Moldova	
Care sunt eroii dumneavoastră pre-feraţi din literatură? [prima mențiune]	Apostol Bologa	3.6%	1.8%	4.4%	2.9%
	Cei trei muschetari	1.2%	3.5%	2.2%	2.5%
	D'Artagnan	2.4%	1.8%	2.2%	2.1%
	Fat-Frumos	3.6%	3.5%	2.2%	3.3%
	Harap-Alb	2.4%	3.5%	6.7%	3.7%
	Ilie Moromete	3.6%	8.8%	13.3%	7.8%
	Ion (din Ion)	23.8%	20.2%	15.6%	20.6%
	Mihai Viteazu	22.6%	10.5%	2.2%	13.2%
	Ion Creanga	1.2%	3.5%	*	2.1%
	Napoleon	2.4%	2.6%	*	2.1%
	Nica	6.0%	8.8%	6.7%	7.4%
	Mircea cel Batran	*	3.5%	2.2%	2.1%
	Stefan cel Mare	20.2%	16.7%	33.3%	21.0%
	Stefan Gheorghidiu	2.4%	1.8%	2.2%	2.1%
	Tudor Vladimirescu	1.2%	2.6%	2.2%	2.1%
	Personajele pozitive	1.2%	5.3%	2.2%	3.3%
	Winnetou	2.4%	1.8%	2.2%	2.1%
Total		100.0%	100.0%	100.0%	100.0%

INSTITUTUL ROMÂN PENTRU EVALUARE ŞI STRATEGIE

Care sunt eroii dumneavoastră preferaţi din literatură? [a doua mențiune]

- Pentru a doua mențiune, Ștefan cel mare este mai degrabă nominalizat de către femei (26,8%), de către respondenții din mediul urban (25,4%) și de către cei din Transilvania și Banat (31,7%). În Sud, București și Dobrogea este menționat de 23,8% dintre respondenți, în timp ce doar 11,1% dintre moldoveni îl au drept a doua mențiune.
- Bărbații îl menționează pe Ilie Moromete într-o măsură mult mai mare decât femeile (20,4%, față de 3,6%). Acesta este mai degrabă ales ca al doilea personaj preferat de către cei din mediul urban (14,3%, comparativ cu 8,5% în rural); cei din Sud, București și Dobrogea îl menționează în schimb cel mai rar pe locul al doilea (7,1%).
- Ion este în mai mare măsură al doilea personaj preferat al bărbaților (13%), al celor din mediul urban (14,3%) și al celor din Transilvania și Banat (14,6%).
- Printre eroii din literatură care sunt mai degrabă a doua mențiune pentru bărbați decât pentru femei se numără Ilie Moromete (20,4%), Mihai Viteazu (18,5%) și Ion (13%). Respondenții de gen feminin îi menționează mai degrabă la această categorie pe Ștefan cel Mare (26,8%), Vlad Țepeș (16,1%) și Mircea cel Bătrân (8,9%).
- Pentru a doua mențiune, femeile, în mai mare măură decât bărbații, nominalizează personaje istorice.
- Diferențele dintre urban și rural sunt următoarele: cei din urban îi au ca opțiune secundă mai degrabă pe Ștefan cel Mare (25,4%), Ilie Moromete și Ion (ambii cu câte 14,3%). Mihai Viteazu (19,1%) și Vlad Țepeș (14,9%) ocupă locul doi mai degrabă în preferințele respondenților din mediul rural.
- Subiecții din Transilvania și Banat sunt mai apropiați de Ștefan cel Mare (31,7%), Ilie Moromete (14,6%) și Ion (14,6%) pentru a doua opțiune. Cei din Sud, București și Dobrogea îi menționează la această categorie mai degrabă pe Nică (7,1%), Apostol Bologa (4,8%) și Frații Jderi (4,8%). În mai mică măsură decât cei din alte regiuni aceștia îl menționează pe Moromete (7,1%) drept al doilea erou preferat din literatură. În mai mare măsură respondenții din Moldova îi nominalizează pe Mihai Viteazu (18,5%), Ștefan Gheorghidiu (7,4%), Prâslea cel Voinic (7,4%) și Nicoară (7,4%).

Care sunt eroii dumneavoastră preferaţi din literatură? [a doua mențiune] * Gender

		Gender		Total
		Masculin	Feminin	
Care sunt eroii dumneavoastră pre-feraţi din literatură? [a doua mențiune]	Mihai Viteazu	18.5%	12.5%	15.5%
	Ilie Moromete	20.4%	3.6%	11.8%
	Nică	1.9%	7.1%	4.5%
	Stefan cel Mare	20.4%	26.8%	23.6%
	Vlad Tepes	3.7%	16.1%	10.0%
	Stefan Gheorghidiu	1.9%	3.6%	2.7%
	Prâslea cel voinic	5.6%	3.6%	4.5%
	Mircea cel Batran	1.9%	8.9%	5.5%
	Ion (din Ion)	13.0%	8.9%	10.9%
	Ion Creanga	5.6%	*	2.7%
	Fratii Jderi	1.9%	3.6%	2.7%
	Apostol Bologa	3.7%	1.8%	2.7%
	Nicoară	1.9%	3.6%	2.7%
Total		100.0%	100.0%	100.0%

INSTITUTUL ROMÂN PENTRU EVALUARE ŞI STRATEGIE

Care sunt eroii dumneavoastră preferaţi din literatură? [a doua mențiune] * Tip Localitate

		Tip Localitate		Total
		Urban	Rural	
Care sunt eroii dumneavoastră pre-feraţi din literatură? [a doua mențiune]	Mihai Viteazu	12.7%	19.1%	15.5%
	Ilie Moromete	14.3%	8.5%	11.8%
	Nică	4.8%	4.3%	4.5%
	Stefan cel Mare	25.4%	21.3%	23.6%
	Vlad Tepes	6.3%	14.9%	10.0%
	Stefan Gheorghidiu	3.2%	2.1%	2.7%
	Prâslea cel voinic	4.8%	4.3%	4.5%
	Mircea cel Batran	4.8%	6.4%	5.5%
	Ion (din Ion)	14.3%	6.4%	10.9%
	Ion Creanga	1.6%	4.3%	2.7%
	Fratii Jderi	3.2%	2.1%	2.7%
	Apostol Bologa	1.6%	4.3%	2.7%
	Nicoară	3.2%	2.1%	2.7%
Total		100.0%	100.0%	100.0%

INSTITUTUL ROMÂN PENTRU EVALUARE ŞI STRATEGIE

Care sunt eroii dumneavoastră preferaţi din literatură? [a doua mențiune] * Regiunea

		Regiunea			Total
		Transilvania+ Banat	Sud+Bucuresti+ Dobrogea	Moldova	
Care sunt eroii dumneavoastră preferaţi din literatură? [a doua mențiune]	Mihai Viteazu	14.6%	14.3%	**18.5%**	15.5%
	Ilie Moromete	**14.6%**	7.1%	**14.8%**	11.8%
	Nică	2.4%	**7.1%**	3.7%	4.5%
	Stefan cel Mare	**31.7%**	**23.8%**	**11.1%**	23.6%
	Vlad Tepes	7.3%	11.9%	11.1%	10.0%
	Stefan Gheorghidiu	*	2.4%	**7.4%**	2.7%
	Prâslea cel voinic	2.4%	4.8%	**7.4%**	4.5%
	Mircea cel Batran	7.3%	7.1%	*	5.5%
	Ion (din Ion)	**14.6%**	7.1%	11.1%	10.9%
	Ion Creanga	*	2.4%	7.4%	2.7%
	Fratii Jderi	2.4%	**4.8%**	*	2.7%
	Apostol Bologa	2.4%	**4.8%**	*	2.7%
	Nicoară	*	2.4%	**7.4%**	2.7%
Total		100.0%	100.0%	100.0%	100.0%

INSTITUTUL ROMÂN PENTRU EVALUARE ŞI STRATEGIE

Care sunt eroinele dumneavoastră preferate din literatură? [prima mențiune]

- Ecaterina Teodoroiu este considerată în mai mare măsură eroina preferată din literatură de către bărbați decât de către femei (31,2% - masculin; 24,7% - feminin). Este preferată de asemenea mai degrabă de către cei din mediul rural (36,3%) și de către cei din Sud, București și Dobrogea (31,3%).
- La fel, Ioana D'Arc este preferată mai degrabă de către respondenții de sex masculin (16,4%, comparativ cu 5,5% în cazul femeilor), însă mai degrabă de către cei din mediul urban (17,6%). Respondenții din Transilvania și Banat sunt cei care o preferă în mai mare măsură pe Ioana D'Arc (17,6%).
- Anna Karenina este în schimb preferată mai degrabă de către femei (19,3%, față de 16,9% în cazul bărbaților) și de către respondenții din mediul urban (21,1%) mai degrabă decât de cei din rural (14,3%). La fel ca Ioana D'Arc, Anna Karenina este în mai mare măsură preferata respondenților din Transilvania și Banat.
- Bărbații par mai degrabă să prefere eroinele mai "dure", precum Ecaterina Teodoroiu (31,2%) și Ioana D'Arc (16,9%). Femeile, în schimb, se simt mai apropiate de Anna Karenina (19,3%), Mara (9,6%) și Otilia (6,6%).
- Respondenții din mediul urban preferă în mai mare măsură eroine din literatura străină: Anna Karenina (21,1%) și Ioana D'Arc (16,4%), în timp ce subiecții din mediul rural înclină într-o mai mai mare măsură înspre eroine din literatura autohtonă: Ecaterina Teodoroiu (36,3%) și Otilia (7,7%).
- În ceea ce privește distribuția în regiuni după eroina preferată, cei din Transilvania și Banat le preferă pe Anna Karenina (23,5%), Ioana D'Arc (17,6%) și pe Ana din romanul "Ion" (8,2%). Respondenții din Sud, București și Dobrogea se declară mai apropiați de Ecaterina Teodoroiu (31,3%) și de Otilia (7%) decât cei din alte regiuni. Subiecții din Moldova, în schimb, înclină într-o mai mare măsură înspre Mara (16,3%) și Vitoria Lipan (37,2%).

Care sunt eroinele dumneavoastră preferate din literatură? [prima mențiune] * Gender

		Gender		Total
		Masculin	Feminin	
Care sunt eroinele dumneavoastră pre-ferate din literatură? [prima mențiune]	Ana (Probabil din Ion)	5.2%	4.2%	4.5%
	Anna Karenina	16.9%	**19.3%**	18.5%
	Ecaterina Teodoroiu	**31.2%**	24.7%	26.7%
	Ioana D`Arc	**16.9%**	10.2%	12.3%
	Mara	2.6%	**9.6%**	7.4%
	Otilia	2.6%	**6.6%**	5.3%
	Vitoria Lipan	24.7%	25.3%	25.1%
Total		100.0%	100.0%	100.0%

INSTITUTUL ROMÂN PENTRU EVALUARE ȘI STRATEGIE

Care sunt eroinele dumneavoastră preferate din literatură? [prima mențiune] * Tip Localitate

		Tip Localitate		Total
		Urban	Rural	
Care sunt eroinele dumneavoastră preferate din literatură? [prima mențiune]	Ana (Probabil din Ion)	3.9%	5.5%	4.5%
	Anna Karenina	21.1%	14.3%	18.5%
	Ecaterina Teodoroiu	21.1%	36.3%	26.7%
	Ioana D`Arc	16.4%	5.5%	12.3%
	Mara	8.6%	5.5%	7.4%
	Otilia	3.9%	7.7%	5.3%
	Vitoria Lipan	25.0%	25.3%	25.1%
Total		100.0%	100.0%	100.0%

INSTITUTUL ROMÂN PENTRU EVALUARE ȘI STRATEGIE

Care sunt eroinele dumneavoastră preferate din literatură? [prima mențiune] * Regiunea

		Regiunea			Total
		Transilvania+ Banat	Sud+Bucuresti+ Dobrogea	Moldova	
Care sunt eroinele dumneavoastră preferate din literatură? [prima mențiune]	Ana (Probabil din Ion)	8.2%	1.7%	4.7%	4.5%
	Anna Karenina	23.5%	18.3%	9.3%	18.5%
	Ecaterina Teodoroiu	22.4%	31.3%	23.3%	26.7%
	Ioana D`Arc	17.6%	10.4%	7.0%	12.3%
	Mara	3.5%	7.0%	16.3%	7.4%
	Otilia	4.7%	7.0%	2.3%	5.3%
	Vitoria Lipan	20.0%	24.3%	37.2%	25.1%
Total		100.0%	100.0%	100.0%	100.0%

INSTITUTUL ROMÂN PENTRU EVALUARE ȘI STRATEGIE

Care sunt eroinele dumneavoastră preferate din literatură? [a doua mențiune]

- Pentru a doua mențiune în contul eroinei preferate, Vitoria Lipan este mai degrabă menționată de către respondenții de gen feminin (17,3%) decât de cei de gen masculin (12%). În același timp, este preferată în mai mare măsură de către cei din mediul rural (18,8%), însă în cea mai mică măsură de către cei din Sud, București și Dobrogea.
- În schimb, Doamna Bovary este mai degrabă menționată de către bărbați (8%) și de către cei din mediul urban (8,9%). Deși există diferențe între distribuțiile pe regiuni, acestea sunt relativ neglijabile.
- Eroina din romanul lui Ioan Slavici, Mara, este și ea mai degrabă menționată de către bărbați, însă cu o diferență mult mai mare (28% - masculin; 9,6% feminin). Cei din mediul rural o menționează într-o măsură mai mare (21,9%), în timp ce transilvănenii și bănățenii o menționează în cea mai mică măsură (7,7%).
- Diferențele după variabila gender nu sunt multe, însă cele mai semnificative sunt următoarele: bărbații le preferă mai degrabă pe Mara (28%) și pe Doamna Bovary (8%), în timp ce femeile se simt mai apropiate de Vitoria Lipan (17,3%) și Scarlett O'Hara (7,7%).
- Respondenții din mediul urban le nominalizează mai degrabă pe Anna Karenina (11,1%), Scarlett O'Hara (11,1%), Doamna Bovary (8,9%), Fefeleaga (6,7%) și Ioana D'Arc (6,7%). Cei din mediul rural se declară mai degrabă apropiați de Vitoria Lipan (18,8%), Mara (21,9%), Otilia (15,6%) și Albă ca Zăpada (9,4%).
- Otilia (26,9) și Vitoria Lipan (23,1%) ocupă în mai mare măsură locul doi pentru cei din Transilvania și Banat, În timp ce respondenții din Sud, București și Dobrogea le menționează mai degrabă pe Ecaterina Teodoroiu (25%), Fefeleaga (9,4%), Ioana D'Arc (9,4%) și pe Albă ca Zăpada (6,3%). Subiecții din Moldova le nominalizează pentru a doua mențiune în mai mare măsură decât cei din alte regiuni pe Mara (21,1%), Vitoria Lipan (21,1%), Anna Karenina (21,1%) și pe Lorelei (10,5%).

Care sunt eroinele dumneavoastră preferate din literatură? [a doua mențiune] * Gender

		Gender		Total
		Masculin	Feminin	
Care sunt eroinele dumneavoastră pre-ferate din literatură? [a doua mențiune]	Albă ca Zapada	4.0%	3.8%	3.9%
	Ecaterina Teodoroiu	16.0%	17.3%	16.9%
	Fefeleaga	4.0%	5.8%	5.2%
	Ioana D`Arc	4.0%	5.8%	5.2%
	Mara	28.0%	9.6%	15.6%
	Otilia	12.0%	13.5%	13.0%
	Vitoria Lipan	12.0%	17.3%	15.6%
	Anna Karenina	8.0%	9.6%	9.1%
	Scarlett O`Hara	4.0%	7.7%	6.5%
	Doamna Bovary	8.0%	5.8%	6.5%
	Lorelei	*	3.8%	2.6%
Total		100.0%	100.0%	100.0%

IRES
INSTITUTUL ROMÂN PENTRU EVALUARE ȘI STRATEGIE

Care sunt eroinele dumneavoastră preferate din literatură? [a doua mențiune] * Tip Localitate

		Tip Localitate		Total
		Urban	Rural	
Care sunt eroinele dumneavoastră pre-ferate din literatură? [a doua mențiune]	Albă ca Zapada	*	9.4%	3.9%
	Ecaterina Teodoroiu	17.8%	15.6%	16.9%
	Fefeleaga	6.7%	3.1%	5.2%
	Ioana D`Arc	6.7%	3.1%	5.2%
	Mara	11.1%	21.9%	15.6%
	Otilia	11.1%	15.6%	13.0%
	Vitoria Lipan	13.3%	18.8%	15.6%
	Anna Karenina	11.1%	6.3%	9.1%
	Scarlett O`Hara	11.1%	*	6.5%
	Doamna Bovary	8.9%	3.1%	6.5%
	Lorelei	2.2%	3.1%	2.6%
Total		100.0%	100.0%	100.0%

INSTITUTUL ROMÂN PENTRU EVALUARE ȘI STRATEGIE

Care sunt eroinele dumneavoastră preferate din literatură? [a doua mențiune] * Regiunea

		Regiunea			Total
		Transilvania+ Banat	Sud+Bucuresti+ Dobrogea	Moldova	
Care sunt eroinele dumneavoastră preferate din literatură? [a doua mențiune]	Albă ca Zapada	3.8%	6.3%	*	3.9%
	Ecaterina Teodoroiu	15.4%	25.0%	5.3%	16.9%
	Fefeleaga	3.8%	9.4%	*	5.2%
	Ioana D`Arc	*	9.4%	5.3%	5.2%
	Mara	7.7%	18.8%	21.1%	15.6%
	Otilia	26.9%	6.3%	5.3%	13.0%
	Vitoria Lipan	23.1%	6.3%	21.1%	15.6%
	Anna Karenina	3.8%	6.3%	21.1%	9.1%
	Scarlett O`Hara	7.7%	6.3%	5.3%	6.5%
	Doamna Bovary	7.7%	6.3%	5.3%	6.5%
	Lorelei	*	*	10.5%	2.6%
Total		100.0%	100.0%	100.0%	100.0%

INSTITUTUL ROMÂN PENTRU EVALUARE ȘI STRATEGIE

Care sunt compozitorii dumneavoastră preferați? (Prima mențiune)

- În ceea ce privește prima mențiune a compozitorilor preferați, distribuția persoanelor intervievate în funcție de gen nu relevă diferențe semnificative; cu toate acestea, Johann Sebastian Bach este pomenit de către bărbați în măsură mai mare decât de femei: 5,3%, respectiv 2,5%.
- La fel se întâmplă și în cazul lui George Enescu: 18,9% vs. 15,8% și al lui Wolfgang Amadeus Mozart, acesta fiind amintit de 14,8% dintre bărbați, respectiv de 11,3% dintre persoanele de gen feminin.
- Ovidiu Komornyic, în schimb, este amintit de 3,5% dintre femei și de 0,6% dintre bărbați, fiind singurul compozitor amintit în măsură semnificativ mai mare de către persoanele de sex feminin. În ceea ce privește preferințele pentru ceilalți compozitori nominalizați de către respondenți, distribuția răspunsurilor este mai degrabă uniformă.
- În cazul distribuției în funcție de mediul de rezidență, se observă anumite regularități: Johann Sebastian Bach este amintit de 4,9% dintre respondenții din mediul urban și de 0,7% dintre cei din mediul rural; Frederic Chopin este pomenit de 3,9% dintre persoanele de la oraș și de 0,7% dintre pesoanele din mediul rural; la fel Wolfgang Amadeus Mozart: 14,9% vs. 7,6% și Johann Strauss, amintit de 5,2% dintre persoanele din mediul urban și de 1,4% dintre persoanele din mediul rural.
- Pe de altă parte, compozitorii de origine română, cu precădere cei de muzică populară, sunt mai degrabă pomeniți de persoanele din mediul rural: Ion Dolănescu este compozitorul preferat a 4,9% dintre respondenții din mediul rural și doar a 1,3% dintre cei din mediul urban; la fel se întâmplă în cazul lui Horia Moculescu: 3,5% vs. 0,6%, al Irinei Loghin: 5,6%, respectiv 1,6 și al lui Marius Țeicu: 14,6% vs. 10,7%.
- Preferințele muzicale par să varieze în rândul respondenților și în funcție de regiunea țării în care locuiesc: Ludwig van Beethoven este preferat de 15,2% dintre respondenții din Transilvania și Banat, în timp ce doar 10,9% dintre persoanele din Sudul țării și 10,4% dintre cele din Moldova declară acest lucru.
- Distribuția răspunsurilor pentru Ion Dolănescu și Ovidiu Komornyik este alta: Aceștia sunt menționați de câte 5,2% dintre moldoveni, în timp ce doar 1,8% dintre transilvăneni și 1,6% dintre persoanele din Sudul țării îi consideră a fi compozitorii lor preferați.
- George Enescu este preferatul a 22,9% dintre moldoveni, în timp ce doar 16,7% dintre persoanele din Sudul țării și 13,9% dintre transilvăneni îl menționează pe același compozitor.
- Mozart este mai popular în rândul persoanelor din Transilvania și Banat și a celor din Sudul țării (13,3%, respectiv 13%), fiind menționat în mai mică măsură de persoanele din Moldova (10,4%).

Care sunt compozitorii dumneavoastră preferaţi? [1] * Gender

		Gender		Total
		Masculin	Feminin	
Care sunt compozitorii dumneavoastră preferaţi? [1]	Johann Sebastian Bach	5,3%	2,5%	3,5%
	Ludwig van Beethoven	12,4%	12,3%	12,4%
	Frederic Chopin	1,8%	3,5%	2,9%
	Ciprian Porumbescu	5,3%	4,6%	4,9%
	Ovidiu Komornyik	0,6%	3,5%	2,4%
	Temistocle Popa	1,8%	1,4%	1,5%
	Ion Dolanescu	3,0%	2,1%	2,4%
	George Enescu	18,9%	15,8%	17,0%
	George Grigoriu	3,0%	1,4%	2,0%
	Horia Moculescu	1,2%	1,8%	1,5%
	Irina Loghin	1,8%	3,5%	2,9%
	Laurentiu Dută	1,8%	1,4%	1,5%
	Marius Moga	4,1%	4,2%	4,2%
	Marius Teicu	11,8%	12,0%	11,9%
	Mihai Constantinescu	1,8%	4,2%	3,3%
	Wolfgang Amadeus Mozart	14,8%	11,3%	12,6%
	Johann Strauss	3,6%	4,2%	4,0%
	Giuseppe Verdi	2,4%	3,5%	3,1%
	Antonio Vivaldi	4,7%	6,7%	6,0%
Total		100,0%	100,0%	100,0%

INSTITUTUL ROMÂN PENTRU EVALUARE ŞI STRATEGIE

Care sunt compozitorii dumneavoastră preferaţi? [1] * Tip Localitate

		Tip Localitate		Total
		Urban	Rural	
Care sunt compozitorii dumneavoastră preferaţi? [1]	Johann Sebastian Bach	4,9%	0,7%	3,5%
	Ludwig van Beethoven	12,3%	12,5%	12,4%
	Frederic Chopin	3,9%	0,7%	2,9%
	Ciprian Porumbescu	4,2%	6,3%	4,9%
	Ovidiu Komornyik	1,9%	3,5%	2,4%
	Temistocle Popa	1,6%	1,4%	1,5%
	Ion Dolanescu	1,3%	4,9%	2,4%
	George Enescu	17,2%	16,7%	17,0%
	George Grigoriu	2,3%	1,4%	2,0%
	Horia Moculescu	0,6%	3,5%	1,5%
	Irina Loghin	1,6%	5,6%	2,9%
	Laurentiu Dută	1,0%	2,8%	1,5%
	Marius Moga	4,2%	4,2%	4,2%
	Marius Teicu	10,7%	14,6%	11,9%
	Mihai Constantinescu	2,6%	4,9%	3,3%
	Wolfgang Amadeus Mozart	14,9%	7,6%	12,6%
	Johann Strauss	5,2%	1,4%	4,0%
	Giuseppe Verdi	2,9%	3,5%	3,1%
	Antonio Vivaldi	6,8%	4,2%	6,0%
Total		100,0%	100,0%	100,0%

IRES
INSTITUTUL ROMÂN PENTRU EVALUARE ŞI STRATEGIE

Care sunt compozitorii dumneavoastră preferaţi? [1] * Regiunea

		Regiunea			Total
		Transilvania+ Banat	Sud+Bucuresti+ Dobrogea	Moldova	
Care sunt compozitorii dumneavoastră preferaţi? [1]	Johann Sebastian Bach	3,0%	4,2%	3,1%	3,5%
	Ludwig van Beethoven	15,2%	10,9%	10,4%	12,4%
	Frederic Chopin	2,4%	4,2%	1,0%	2,9%
	Ciprian Porumbescu	3,6%	6,3%	4,2%	4,9%
	Ovidiu Komornyik	1,8%	1,6%	5,2%	2,4%
	Temistocle Popa	3,0%	0,5%	1,0%	1,5%
	Ion Dolanescu	1,8%	1,6%	5,2%	2,4%
	George Enescu	13,9%	16,7%	22,9%	17,0%
	George Grigoriu	*	3,6%	2,1%	2,0%
	Horia Moculescu	0,6%	3,1%	*	1,5%
	Irina Loghin	3,0%	1,6%	5,2%	2,9%
	Laurentiu Dută	1,8%	0,5%	3,1%	1,5%
	Marius Moga	4,8%	4,7%	2,1%	4,2%
	Marius Teicu	10,3%	13,5%	11,5%	11,9%
	Mihai Constantinescu	5,5%	2,1%	2,1%	3,3%
	Wolfgang Amadeus Mozart	13,3%	13,0%	10,4%	12,6%
	Johann Strauss	4,2%	4,7%	2,1%	4,0%
	Giuseppe Verdi	4,2%	2,1%	3,1%	3,1%
	Antonio Vivaldi	7,3%	5,2%	5,2%	6,0%
Total		100,0%	100,0%	100,0%	100,0%

IRES
INSTITUTUL ROMÂN PENTRU EVALUARE ŞI STRATEGIE

Care sunt compozitorii dumneavoastră preferați? (A doua mențiune)

- A doua mențiune a compozitorilor preferați relevă o distribuție diferită: deși se observă din nou diferențe mici în ceea ce privește genul subiecților, anume Johann Sebastian Bach este pomenit de 8,7% dintre persoanele de gen masculin și de 5,2% dintre persoanele de gen feminin, aceleasi proporții păstrându-se în cazul lui Marius Țeicu, mediul de rezidență și regiunea fiind factorii în funcție de care preferințele se distribuie diferențiat.
- Johann Sebastian Bach este a doua alegere a 9% dintre respondenții din mediul urban și doar a 1,1% dintre respondenții din mediul rural. Ludwig van Beethoven este menționat de 15,4% dintre persoanele de la oraș și de 6,9% dintre cele de la țară.
- În cazul lui Wolfgang Amadeus Mozart există o distribuție similară: este pomenit de 17,4% dintre orășeni șl de 9,2% dintre persoanele din mediul rural, precum și Antonio Vivaldi: 7,0%, respectiv 2,3%.
- Ciprian Porumbescu, în schimb, se dovedește a fi mai popular în rândul persoanelor din mediul rural: 13,8% vs. 6%; la fel și Ion Dolănescu: 5,7% dintre persoanele de la țară îl amintesc, în timp ce persoanele din mediul urban nu îl amintesc aproape deloc.
- Și Marius Moga este menționat în mai mare măsură de către persoanele din mediul rural decât de cele din mediul urban: 10,3% vs. 5,5%. Primul compozitor de muzică clasică de origine străină care este menționat în mai mare măsură de respondenții din mediul rural este, în acest caz, Johann Strauss: 6,9% vs. 2,5%.
- Distribuția răspunsurilor pe regiuni este următoarea, referindu-ne la datele care comportă diferențe semnificative: Ciprian Porumbescu este, în mod descrescător, popular în măsură de 12,3% în Moldova, 9,3% în Transilvania și Banat și 5,6% în Sud, București și Dobrogea.
- George Enescu este, descrescător, popular în măsură de 13,5% în Sud, 10,8% în Moldova și 9,3% în Transilvania și Banat. Horia Moculescu este popular în Sud, fiind menționat de 7,9% dintre respondenții din această zonă și de doar 2,1% dintre persoanele din Transilvania și Banat.
- Giuseppe Verdi este preferat în mai mare măsură de către moldoveni (7,7%) decât de transilvăneni (2,1%) sau sudiști (2,4%).
- Antonio Vivaldi este menționat aproape în egală măsură de către moldoveni și de către transilvăneni: 7,7%, respectiv 7,2%în timp ce abia 3,2% dintre persoanele din Sud, București și Dobrogea dau același răspuns.

Care sunt compozitorii dumneavoastră preferaţi? [2] * Gender

		Gender		Total
		Masculin	Feminin	
Care sunt compozitorii dumneavoastră preferaţi? [2]	Johann Sebastian Bach	8,7%	5,2%	6,6%
	Ludwig van Beethoven	12,2%	13,3%	12,8%
	Piotr Ilici Ceaikovski	2,6%	2,3%	2,4%
	Ciprian Porumbescu	8,7%	8,1%	8,3%
	Frederic Chopin	0,9%	2,9%	2,1%
	George Enescu	12,2%	11,0%	11,5%
	Horia Moculescu	4,3%	5,2%	4,9%
	Ion Dolănescu	0,9%	2,3%	1,7%
	Laurentiu Dută	2,6%	1,2%	1,7%
	Marius Moga	7,8%	6,4%	6,9%
	Marius Teicu	8,7%	5,2%	6,6%
	Maria Ciobanu	0,9%	2,3%	1,7%
	Mihai Constantinescu	1,7%	4,0%	3,1%
	Wolfgang Amadeus Mozart	13,9%	15,6%	14,9%
	Johann Strauss	5,2%	2,9%	3,8%
	Giuseppe Verdi	2,6%	4,0%	3,5%
	Antonio Vivaldi	5,2%	5,8%	5,6%
	Benone Sinulescu	0,9%	2,3%	1,7%
Total		100,0%	100,0%	100,0%

IRES
INSTITUTUL ROMÂN PENTRU EVALUARE ŞI STRATEGIE

Care sunt compozitorii dumneavoastră preferaţi? [2] * Tip Localitate

		Tip Localitate		Total
		Urban	Rural	
Care sunt compozitorii dumneavoastră preferaţi? [2]	Johann Sebastian Bach	9,0%	1,1%	6,6%
	Ludwig van Beethoven	15,4%	6,9%	12,8%
	Piotr Ilici Ceaikovski	3,0%	1,1%	2,4%
	Ciprian Porumbescu	6,0%	13,8%	8,3%
	Frederic Chopin	1,5%	3,4%	2,1%
	George Enescu	11,4%	11,5%	11,5%
	Horia Moculescu	5,0%	4,6%	4,9%
	Ion Dolănescu	*	5,7%	1,7%
	Laurentiu Dută	1,0%	3,4%	1,7%
	Marius Moga	5,5%	10,3%	6,9%
	Marius Teicu	6,0%	8,0%	6,6%
	Maria Ciobanu	1,0%	3,4%	1,7%
	Mihai Constantinescu	3,0%	3,4%	3,1%
	Wolfgang Amadeus Mozart	17,4%	9,2%	14,9%
	Johann Strauss	2,5%	6,9%	3,8%
	Giuseppe Verdi	4,5%	1,1%	3,5%
	Antonio Vivaldi	7,0%	2,3%	5,6%
	Benone Sinulescu	1,0%	3,4%	1,7%
Total		100,0%	100,0%	100,0%

IRES
INSTITUTUL ROMÂN PENTRU EVALUARE ŞI STRATEGIE

Care sunt compozitorii dumneavoastră preferaţi? [2] * Regiunea

		Regiunea			Total
		Transilvania+ Banat	Sud+Bucuresti+ Dobrogea	Moldova	
Care sunt compozitorii dumneavoastră preferaţi? [2]	Johann Sebastian Bach	4,1%	6,3%	10,8%	6,6%
	Ludwig van Beethoven	15,5%	14,3%	6,2%	12,8%
	Piotr Ilici Ceaikovski	4,1%	2,4%	*	2,4%
	Ciprian Porumbescu	**9,3%**	**5,6%**	**12,3%**	8,3%
	Frederic Chopin	3,1%	1,6%	1,5%	2,1%
	George Enescu	**9,3%**	**13,5%**	**10,8%**	11,5%
	Horia Moculescu	**2,1%**	**7,9%**	**3,1%**	4,9%
	Ion Dolănescu	2,1%	0,8%	3,1%	1,7%
	Laurentiu Dută	1,0%	2,4%	1,5%	1,7%
	Marius Moga	7,2%	7,9%	4,6%	6,9%
	Marius Teicu	8,2%	5,6%	6,2%	6,6%
	Maria Ciobanu	*	3,2%	1,5%	1,7%
	Mihai Constantinescu	4,1%	4,0%	*	3,1%
	Wolfgang Amadeus Mozart	16,5%	14,3%	13,8%	14,9%
	Johann Strauss	3,1%	4,0%	4,6%	3,8%
	Giuseppe Verdi	**2,1%**	**2,4%**	**7,7%**	3,5%
	Antonio Vivaldi	**7,2%**	**3,2%**	**7,7%**	5,6%
	Benone Sinulescu	1,0%	0,8%	4,6%	1,7%
Total		100,0%	100,0%	100,0%	100,0%

INSTITUTUL ROMÂN PENTRU EVALUARE ŞI STRATEGIE

Care sunt pictorii dumneavoastră preferaţi? (Prima mențiune)

- Genul respondenților este un factor în funcție de care variază preferințele pentru anumiți pictori: în timp ce 48,7% dintre femei declară că pictorul lor preferat este Nicolae Grigorescu, 38,8% dintre bărbați declară același lucru, 10 procente fiind o diferență semnificativă.
- De asemenea, din totalul respondenților de gen masculin, 8,7% îl amintesc pe Theodor Aman, în timp ce doar 3,8% dintre persoanele de gen feminin fac același lucru. La fel stau lucrurile în cazul lui Vincent van Gogh, care este pictorul preferat al 9,8% dintre bărbați și al 6,6% dintre femei.
- Cele mai notabile diferențe în preferința pentru un pictor anume în funcție de mediul de rezidență se remarcă în cazul lui Nicolae Grigorescu, preferat în măsură mai mare de persoanele din mediul rural decât de cele din mediul urban: 49% vs. 43,4%.
- Pe de altă parte, Vincent van Gogh este menționat de către persoanele din mediul urban în măsură semnificativ mai mare decât de cele din mediul rural: 9,4%, respectiv 4%.
- În funcție de regiunea țării în care locuiesc, respondenții au dat răspunsuri diferențiat la întrebarea ”Care este pictorul dumneavoastră preferat?”. Descrescător, Nicolae Grigorescu este pomenit de 48,1% dintre moldoveni, de 46,1% dintre persoanele care locuiesc în Sudul țării și de numai 41,6% dintre cele din Transilvania și Banat.
- Nicolae Tonitza este în primul rând pictorul preferat al respondenților din Sud: 11,6%, a celor din Moldova (10,4%) și abia apoi a celor din Transilvania și Banat (5,6%).
- Ștefan Luchian este menționat în măsură mai mare de către moldoveni decât de respondenții din restul țării: 16%, vs. 11,2% în Sudul țării, respectiv 9,9% în Transilvania și Banat.
- Theodor Aman este mai popular în Transilvania decât în celelalte regiuni ale țării: 8,7% dintre respondenții din această regiune consideră că el este pictorul lor preferat, în timp ce numele său este menționat de respondenții din Sud în proporție de 5,2%, iar de cei din Moldova doar de 1,9%.
- În cazul lui Michelangelor, cele mai notabile diferențe se înregistrează între răspunsurile transilvănenilor (4,3%) și cele ale moldovenilor (0,9%).

Care sunt pictorii dumneavoastră preferaţi? [1] * Gender

		Gender		Total
		Masculin	Feminin	
Care sunt pictorii dumneavoastră preferaţi? [1]	Nicolae Grigorescu	38,8%	48,7%	45,1%
	Pablo Picasso	7,1%	7,9%	7,6%
	Nicolae Tonitza	9,3%	9,5%	9,4%
	Stefan Luchian	10,4%	12,7%	11,8%
	Theodor Aman	8,7%	3,8%	5,6%
	Vincent Van Gogh	9,8%	6,6%	7,8%
	Sabin Balasa	2,2%	2,5%	2,4%
	Leonardo da Vinci	3,3%	1,6%	2,2%
	Rembrandt	2,2%	2,2%	2,2%
	Salvador Dali	2,7%	1,3%	1,8%
	Michelangelo	3,8%	1,9%	2,6%
	Claude Monet	1,6%	1,3%	1,4%
Total		100,0%	100,0%	100,0%

Care sunt pictorii dumneavoastră preferaţi? [1] * Tip Localitate

		Tip Localitate		Total
		Urban	Rural	
Care sunt pictorii dumneavoastră preferaţi? [1]	Nicolae Grigorescu	43,4%	49,0%	45,1%
	Pablo Picasso	7,4%	8,1%	7,6%
	Nicolae Tonitza	9,1%	10,1%	9,4%
	Stefan Luchian	11,1%	13,4%	11,8%
	Theodor Aman	6,0%	4,7%	5,6%
	Vincent Van Gogh	9,4%	4,0%	7,8%
	Sabin Balasa	1,7%	4,0%	2,4%
	Leonardo da Vinci	1,7%	3,4%	2,2%
	Rembrandt	2,9%	0,7%	2,2%
	Salvador Dali	2,6%	*	1,8%
	Michelangelo	2,6%	2,7%	2,6%
	Claude Monet	2,0%	*	1,4%
Total		100,0%	100,0%	100,0%

INSTITUTUL ROMÂN PENTRU EVALUARE ŞI STRATEGIE

Care sunt pictorii dumneavoastră preferaţi? [1] * Regiunea

		Regiunea			Total
		Transilvania+ Banat	Sud+Bucuresti+ Dobrogea	Moldova	
Care sunt pictorii dumneavoastră preferaţi? [1]	Nicolae Grigorescu	41,6%	46,1%	48,1%	45,1%
	Pablo Picasso	9,3%	6,9%	6,6%	7,6%
	Nicolae Tonitza	5,6%	11,6%	10,4%	9,4%
	Stefan Luchian	9,9%	11,2%	16,0%	11,8%
	Theodor Aman	8,7%	5,2%	1,9%	5,6%
	Vincent Van Gogh	8,7%	7,3%	7,5%	7,8%
	Sabin Balasa	2,5%	2,6%	1,9%	2,4%
	Leonardo da Vinci	2,5%	2,2%	1,9%	2,2%
	Rembrandt	3,1%	1,7%	1,9%	2,2%
	Salvador Dali	3,1%	0,9%	1,9%	1,8%
	Michelangelo	4,3%	2,2%	0,9%	2,6%
	Claude Monet	0,6%	2,2%	0,9%	1,4%
Total		100,0%	100,0%	100,0%	100,0%

INSTITUTUL ROMÂN PENTRU EVALUARE ŞI STRATEGIE

Care sunt pictorii dumneavoastră preferaţi? (A doua mențiune)

- Diferențele în funcție de gen devin mai evidente la a doua mențiune a pictorilor preferați: astfel, 10,4% dintre bărbați îl amintesc pe Pablo Picasso, în timp ce procentul femeilor este de 5,1%. Theodor Aman este preferat în măsură mai mare de femei decât de bărbați: 7,3% vs. 4%.
- De asemenea, Vincent van Gogh este preferat de 8,8% dintre bărbați și de 5,1% dintre persoanele de gen feminin, o distribuție similară înregistrându-se și în cazul lui Leonardo da Vinci: 8,8% dintre persoanele de gen masculin îl menționează, în timp ce doar 4,5% dintre respondente dau același răspuns.
- Apar din nou diferențe notabile în funcție de mediul de rezidență: Nicolae Grigorescu este menționat de respondenții din mediul rural în măsură mai mare decât de cei din mediul urban: 31% vs. 21,6%. La fel stau lucrurile în cazul lui Nicolae Tonitza: este amintit de 17,9% dintre respondenții din mediul rural și de 14,2% dintre cei din mediul urban.
- Michelangelo, în schimb, este preferat de respondenții de la oraș în măsură mai mare decât de cei din mediul rural, fiind amintit în proporție de 6,9% de cei dintâi și de 1,2% de cei din urmă.
- În cazul distribuției în funcție de regiune, apar mai multe diferențe în ceea ce privește preferințele declarate ale respondenților: Nicolae Grigorescu este amintit în cea mai mare măsură de persoanele din Transilvania și Banat (26%), apoi de cele din Sud, București și Dobrogea (24,5%) și de cele din Moldova (20,9%).
- Pablo Picasso este menționat, în ordine descrescătoare, în cea mai mare măsură de moldoveni (9%), de persoanele din Sudul țării (8,6%) și de transilvăneni în cea mai mică măsură (4,2%).
- Nicolae Tonitza este preferat de persoanele din Sudul țării (18,7%) și de cele din Moldova (17,9%) în măsură semnificativ mai mare decât de cele din Transilvania și Banat (8,3%).
- Theodor Aman este mai popular în rândul moldovenilor și al transilvănenilor (9%, respectiv 7,3%) decât în rândul persoanelor din Sudul României (3,6%).
- Vincent van Gogh este mai popular în rândul transilvănenilor (9,4%) decât în rândul persoanelor din celelalte regiuni ale țării: 5,8% în Sud și 4,5% în Moldova. În mod similar, Rembrandt este amintit în măsură mai mare de către respondenții din Transilvania (7,3%) decât de cei din Sud (5%) sau de cei din Moldova (3%).

Care sunt pictorii dumneavoastră preferaţi? [2] * Gender

		Gender		Total
		Masculin	Feminin	
Care sunt pictorii dumneavoastră preferaţi? [2]	Nicolae Grigorescu	24,0%	24,3%	24,2%
	Pablo Picasso	10,4%	5,1%	7,3%
	Nicolae Tonitza	13,6%	16,4%	15,2%
	Stefan Luchian	11,2%	11,3%	11,3%
	Theodor Aman	4,0%	7,3%	6,0%
	Vincent Van Gogh	8,8%	5,1%	6,6%
	Sabin Balasa	3,2%	3,4%	3,3%
	Leonardo da Vinci	8,8%	4,5%	6,3%
	Rembrandt	6,4%	4,5%	5,3%
	Salvador Dali	0,8%	3,4%	2,3%
	Michelangelo	4,8%	4,0%	4,3%
	Corneliu Baba	*	3,4%	2,0%
	Claude Monet	0,8%	3,4%	2,3%
	Francisco de Goya	2,4%	1,7%	2,0%
	Constantin Brancusi	0,8%	2,3%	1,7%
Total		100,0%	100,0%	100,0%

INSTITUTUL ROMÂN PENTRU EVALUARE ŞI STRATEGIE

Care sunt pictorii dumneavoastră preferaţi? [2] * Tip Localitate

		Tip Localitate		Total
		Urban	Rural	
Care sunt pictorii dumneavoastră preferaţi? [2]	Nicolae Grigorescu	21,6%	31,0%	24,2%
	Pablo Picasso	6,9%	8,3%	7,3%
	Nicolae Tonitza	14,2%	17,9%	15,2%
	Stefan Luchian	11,9%	9,5%	11,3%
	Theodor Aman	6,0%	6,0%	6,0%
	Vincent Van Gogh	7,3%	4,8%	6,6%
	Sabin Balasa	3,2%	3,6%	3,3%
	Leonardo da Vinci	6,4%	6,0%	6,3%
	Rembrandt	6,9%	1,2%	5,3%
	Salvador Dali	1,8%	3,6%	2,3%
	Michelangelo	5,0%	2,4%	4,3%
	Corneliu Baba	2,3%	1,2%	2,0%
	Claude Monet	1,8%	3,6%	2,3%
	Francisco de Goya	2,8%	*	2,0%
	Constantin Brancusi	1,8%	1,2%	1,7%
Total		100,0%	100,0%	100,0%

INSTITUTUL ROMÂN PENTRU EVALUARE ŞI STRATEGIE

Care sunt pictorii dumneavoastră preferaţi? [2] * Regiunea

		Regiunea			Total
		Transilvania+ Banat	Sud+Bucuresti+ Dobrogea	Moldova	
Care sunt pictorii dumneavoastră preferaţi? [2]	Nicolae Grigorescu	26,0%	24,5%	20,9%	24,2%
	Pablo Picasso	4,2%	8,6%	9,0%	7,3%
	Nicolae Tonitza	8,3%	18,7%	17,9%	15,2%
	Stefan Luchian	12,5%	10,8%	10,4%	11,3%
	Theodor Aman	7,3%	3,6%	9,0%	6,0%
	Vincent Van Gogh	9,4%	5,8%	4,5%	6,6%
	Sabin Balasa	1,0%	5,0%	3,0%	3,3%
	Leonardo da Vinci	8,3%	5,8%	4,5%	6,3%
	Rembrandt	7,3%	5,0%	3,0%	5,3%
	Salvador Dali	1,0%	2,2%	4,5%	2,3%
	Michelangelo	5,2%	3,6%	4,5%	4,3%
	Corneliu Baba	3,1%	0,7%	3,0%	2,0%
	Claude Monet	1,0%	2,2%	4,5%	2,3%
	Francisco de Goya	3,1%	1,4%	1,5%	2,0%
	Constantin Brancusi	2,1%	2,2%	*	1,7%
Total		100,0%	100,0%	100,0%	100,0%

INSTITUTUL ROMÂN PENTRU EVALUARE ŞI STRATEGIE

Care sunt eroii dumneavoastră preferaţi din viaţa reală? (Prima mențiune)

- Răspunsurile la întrebarea ”Care sunt eroii dumneavoastră preferați din viața reală?” au o distribuție diferențiată în funcție de genul respondentului: 30,2% dintre femei consideră că unul dintre părinți reprezintă eroul preferat din viața reală, în timp ce doar 20,6% dintre bărbați dau același răspuns. Acest lucru este valabil și în cazul răspunsului ”soțul sau soția”, dat de 9% dintre femei și de 5,9% dintre bărbați și al răspunsului ”copiii”, amintit de 12,7% dintre femei și de 6,9% dintre respondenții de sex masculin.
- Pe de altă parte, Traian Băsescu este considerat eroul preferat din viața reală de către bărbați în măsură mai mare decât de către femei, procentele corespunzătoare fiind de 6,9, respectiv 3,3. De asemenea, Gigi Becali este amintit de către 6,9% dintre persoanele de sex masculin și de 0,5% dintre persoanele de sex feminin.
- În schimb, bărbații amintesc o altă persoană din familie, în afară de părinți, copiii sau soție, ca fiind eroul lor din viața reală în măsură mai mare decât femeile (11,8%, respectiv 7,1%). Pentru femei, o pondere mai mare o constituie răspunsul ”Eroi ai Revoluției/Luptători pe front/Martiri”: 7,1%, spre deosebire de 2% dintre băbați care au răspuns în același fel.
- Persoanele din mediul rural își consideră în mai mare măsură părinții ca fiind eroii preferați din viața reală decât cele din mediul urban, procentele corespunzătoare fiind de 29,7, respectiv 25,3%. La fel stau lucrurile în cazul răspunsului ”Soțul sau soția”- 11,7% dintre persoanele de la țară îl aleg, în timp ce procentul celor de la oraș care răspund la fel este 5,4.
- Persoanele din mediul rural nu consideră că pompierii ar fi eroi din viața reală demni de a fi menționați, proporția celor din mediul urban care o fac fiind de 3,2%. Nadia Comăneci este menționată în mare măsură de persoanele din mediul rural (5,5%) și în foarte mică măsură de cele din mediul urban: 0,5%. În cazul persoanelor din Transilvania (9,5%) și din Sudul țării (8,5%), răspunsul ”soțul sau soția” apare în măsură mai mare decât în cazul respondenților din Moldova (4,4%).
- În schimb, persoanele din Moldova (16,2%) îl amintesc pe Ștefan cel Mare ca erou preferat din viața reală în măsură semnificativ mai mare decât cele din Sudul țării (3,8%) sau din Transilvania și Banat (2,6%).
- Persoanele din Transilvania și Banat nu menționează pompierii ca eroi din viața reală pe care îi preferă, în schimb 3,8% dintre persoanele din Sudul țării și 1,5% dintre cele din Moldova fac acest lucru. Moldovenii nu se văd pe ei înșiși ca pe eroii preferați din viața reală, în timp ce persoanele din Sud dau acest răspund în proporție de 3,8%. 6,9% dintre transilvăneni îl amintesc pe Mihai Viteazu, procentele celor din Sud și din Moldova fiind la egalitate: 1,5%. Moldovenii menționează în măsură mai mare alte persoane din familie: 14,7% vs. 6,9% în cazul celorlalte două regiuni. Persoanele din Transilvania și Banat amintesc prietenii sau colegii în proporție de 6%, persoanele din Sud 3,8%, iar persoanele din Moldova deloc.

INSTITUTUL ROMÂN PENTRU EVALUARE ȘI STRATEGIE

Care sunt eroii dumneavoastră preferaţi din viaţa reală? [1] * Gender

		Gender		Total
		Masculin	Feminin	
Care sunt eroii dumneavoastră preferaţi din viaţa reală? [1]	Mama/tata	20,6%	30,2%	27,1%
	Sot/sotie	5,9%	9,0%	8,0%
	Copiii	6,9%	12,7%	10,8%
	Ion Iliescu	3,9%	2,4%	2,9%
	Stefan cel Mare	4,9%	6,6%	6,1%
	Pompierii	3,9%	0,9%	1,9%
	Eu	2,9%	1,4%	1,9%
	Traian Basescu	6,9%	3,3%	4,5%
	Nicolae Ceausescu	3,9%	3,3%	3,5%
	Nadia Comaneci	2,0%	2,8%	2,5%
	Mihai Viteazu	3,9%	3,3%	3,5%
	George Becali	6,9%	0,5%	2,5%
	Vlad Tepes	4,9%	1,9%	2,9%
	Ecaterina Teodoroiu	2,0%	2,4%	2,2%
	Florin Piersic	3,9%	0,9%	1,9%
	Alte persoane din familie	11,8%	7,1%	8,6%
	Eroi ai Revolutiei/luptatori pe front/martiri	2,0%	7,1%	5,4%
	Prieteni/colegi	2,9%	4,2%	3,8%
Total		100,0%	100,0%	100,0%

INSTITUTUL ROMÂN PENTRU EVALUARE ŞI STRATEGIE

Care sunt eroii dumneavoastră preferaţi din viaţa reală? [1] * Tip Localitate

		Tip Localitate		Total
		Urban	Rural	
Care sunt eroii dumneavoastră preferaţi din viaţa reală? [1]	Mama/tata	25,3%	29,7%	27,1%
	Sot/sotie	5,4%	11,7%	8,0%
	Copiii	10,8%	10,9%	10,8%
	Ion Iliescu	3,8%	1,6%	2,9%
	Stefan cel Mare	5,9%	6,3%	6,1%
	Pompierii	3,2%	*	1,9%
	Eu	2,7%	0,8%	1,9%
	Traian Basescu	4,8%	3,9%	4,5%
	Nicolae Ceausescu	4,8%	1,6%	3,5%
	Nadia Comaneci	0,5%	5,5%	2,5%
	Mihai Viteazu	3,8%	3,1%	3,5%
	George Becali	3,2%	1,6%	2,5%
	Vlad Tepes	2,7%	3,1%	2,9%
	Ecaterina Teodoroiu	1,1%	3,9%	2,2%
	Florin Piersic	2,7%	0,8%	1,9%
	Alte persoane din familie	8,6%	8,6%	8,6%
	Eroi ai Revolutiei/luptatori pe front/martiri	5,9%	4,7%	5,4%
	Prieteni/colegi	4,8%	2,3%	3,8%
Total		100,0%	100,0%	100,0%

INSTITUTUL ROMÂN PENTRU EVALUARE ŞI STRATEGIE

Care sunt eroii dumneavoastră preferaţi din viaţa reală? [1] * Regiunea

		Regiunea			Total
		Transilvania+ Banat	Sud+Bucuresti+ Dobrogea	Moldova	
Care sunt eroii dumneavoastră preferaţi din viaţa reală? [1]	Mama/tata	28,4%	26,2%	26,5%	27,1%
	Sot/sotie	9,5%	8,5%	4,4%	8,0%
	Copiii	9,5%	11,5%	11,8%	10,8%
	Ion Iliescu	2,6%	3,8%	1,5%	2,9%
	Stefan cel Mare	2,6%	3,8%	16,2%	6,1%
	Pompierii	*	3,8%	1,5%	1,9%
	Eu	0,9%	3,8%	*	1,9%
	Traian Basescu	5,2%	3,8%	4,4%	4,5%
	Nicolae Ceausescu	5,2%	1,5%	4,4%	3,5%
	Nadia Comaneci	1,7%	3,8%	1,5%	2,5%
	Mihai Viteazu	6,9%	1,5%	1,5%	3,5%
	George Becali	2,6%	3,1%	1,5%	2,5%
	Vlad Tepes	3,4%	1,5%	4,4%	2,9%
	Ecaterina Teodoroiu	1,7%	3,1%	1,5%	2,2%
	Florin Piersic	3,4%	1,5%	*	1,9%
	Alte persoane din familie	6,9%	6,9%	14,7%	8,6%
	Eroi ai Revolutiei/luptatori pe front/martiri	3,4%	7,7%	4,4%	5,4%
	Prieteni/colegi	6,0%	3,8%	*	3,8%
Total		100,0%	100,0%	100,0%	100,0%

INSTITUTUL ROMÂN PENTRU EVALUARE ŞI STRATEGIE

Care sunt eroii dumneavoastră preferaţi din viaţa reală? (A doua mențiune)

- A doua mențiune pentru întrebarea ” Care sunt eroii dumneavoastră preferaţi din viaţa reală?” relevă diferențe și mai mari între preferințele respondenților în funcție de gen: 20, 4% dintre femei își consideră unul dintre părinți eroul preferat din viața reală, în timp ce 14,8% dintre bărbați fac același lucru. 16,8% dintre femei consideră că soțul lor este eroul preferat, în timp ce doar 5,6% dintre bărbați își menționează soția. 9,3% dintre bărbați îl amintesc pe Ion Iliescu, în timp ce doar 0,9% dintre femei dau același răspuns. Gică Hagi este eroul a 7,4% dintre bărbați și a 0,9% dintre femei.
- Mihai Viteazu, de asemenea, este menționat de bărbați în măsură mai mare decât de către femei: 11,1% vs. 6,2%. Lucrurile se schimbă, însă, în cazul altor persoane din familie: 24,8% dintre femei și 18,5% dintre bărbați dau acest răspuns.
- Femeile tind, de asemenea, că considere că eroii lor din viața reală sunt prieteni sau colegi în măsură mai mare decât bărbații: 9,7% vs. 3,7%.
- Analizând distribuția răspunsurilor în funcție de mediul de rezidență, diferențele cele mai semnificative sunt următoarele: 14,8% dintre respondenții din mediul urban menționează soțul sau soția, în timp ce doar 11,4% dintre persoanele din mediul rural aleg același răspuns. Pentru persoanele din mediul rural, copiii sunt eroi din viața reală într-o măsură mai mare decât pentru cele din mediul urban: 10,1% vs. 3,4%.
- Gică Hagi este amintit de persoanele din mediul rural în proporție de 5,1% și de cele din mediul urban în proporție de 1,1%.
- Alte persoane din familie sunt amintite de către respondenții din mediul rural în proporție de 25,3%, iar de cei din mediul urban în proporție de 20,5%. O diferență notabilă apare și în cazul răspunsului ”prieteni sau colegi”: 12,5% dintre persoanele de la oraș dau acest răspuns, la fel 2,5% dintre persoanele de la țară.
- Distribuția în funcție de regiune se prezintă în felul următor, în mod descrescător: 20% dintre cei din Transilvania și Banat pomenesc unul dintre părinți, 18,9% dintre respondenții din Moldova și 16,7% dintre cei din Sudul țării.
- 15,7% dintre transilvăneni menționează soțul sau soția, în timp ce 13,3% dintre cei din Sud și 8,1% dintre moldoveni dau același răspuns.
- Persoanele din Sud amintesc copiii în măsură mai mare decât cele din celelalte regiuni: 10% vs. 5,4% dintre moldoveni și 4,3% dintre transilvăneni. O distribuție interesantă se regăsește în cazul răspunsului ”alte persoane din familie”- 30% dintre respondenții din Sud, 22,9% dintre cei din Transilvania și Banat și 10,85% dintre cei din Moldova.

Care sunt eroii dumneavoastră preferaţi din viaţa reală? [2] * Gender

		Gender		Total
		Masculin	Feminin	
Care sunt eroii dumneavoastră preferaţi din viaţa reală? [2]	Mama/tata	14,8%	20,4%	18,6%
	Sot/sotie	5,6%	16,8%	13,2%
	Copiii	9,3%	5,3%	6,6%
	Ion Iliescu	9,3%	0,9%	3,6%
	Stefan cel Mare	7,4%	7,1%	7,2%
	Gica Hagi	7,4%	0,9%	3,0%
	Nicolae Ceausescu	3,7%	1,8%	2,4%
	Mihai Viteazu	11,1%	6,2%	7,8%
	Alte persoane din familie	18,5%	24,8%	22,8%
	Profesori	3,7%	1,8%	2,4%
	Prieteni/colegi	3,7%	9,7%	7,8%
	Adrian Mutu	5,6%	0,9%	2,4%
	Emil Boc	*	3,5%	2,4%
Total		100,0%	100,0%	100,0%

IRES
INSTITUTUL ROMÂN PENTRU EVALUARE ŞI STRATEGIE

Care sunt eroii dumneavoastră preferaţi din viaţa reală? [2] * Tip Localitate

		Tip Localitate		Total
		Urban	Rural	
Care sunt eroii dumneavoastră preferaţi din viaţa reală? [2]	Mama/tata	18,2%	19,0%	18,6%
	Sot/sotie	14,8%	11,4%	13,2%
	Copiii	3,4%	10,1%	6,6%
	Ion Iliescu	3,4%	3,8%	3,6%
	Stefan cel Mare	8,0%	6,3%	7,2%
	Gica Hagi	1,1%	5,1%	3,0%
	Nicolae Ceausescu	3,4%	1,3%	2,4%
	Mihai Viteazu	9,1%	6,3%	7,8%
	Alte persoane din familie	20,5%	25,3%	22,8%
	Profesori	1,1%	3,8%	2,4%
	Prieteni/colegi	12,5%	2,5%	7,8%
	Adrian Mutu	2,3%	2,5%	2,4%
	Emil Boc	2,3%	2,5%	2,4%
Total		100,0%	100,0%	100,0%

INSTITUTUL ROMÂN PENTRU EVALUARE ŞI STRATEGIE

Care sunt eroii dumneavoastră preferaţi din viaţa reală? [2] * Regiunea

		Regiunea			Total
		Transilvania+ Banat	Sud+Bucuresti+ Dobrogea	Moldova	
Care sunt eroii dumneavoastră preferaţi din viaţa reală? [2]	Mama/tata	20,0%	16,7%	18,9%	18,6%
	Sot/sotie	15,7%	13,3%	8,1%	13,2%
	Copiii	4,3%	10,0%	5,4%	6,6%
	Ion Iliescu	4,3%	1,7%	5,4%	3,6%
	Stefan cel Mare	7,1%	5,0%	10,8%	7,2%
	Gica Hagi	2,9%	1,7%	5,4%	3,0%
	Nicolae Ceausescu	1,4%	1,7%	5,4%	2,4%
	Mihai Viteazu	5,7%	8,3%	10,8%	7,8%
	Alte persoane din familie	22,9%	30,0%	10,8%	22,8%
	Profesori	1,4%	3,3%	2,7%	2,4%
	Prieteni/colegi	8,6%	5,0%	10,8%	7,8%
	Adrian Mutu	2,9%	1,7%	2,7%	2,4%
	Emil Boc	2,9%	1,7%	2,7%	2,4%
Total		100,0%	100,0%	100,0%	100,0%

IRES
INSTITUTUL ROMÂN PENTRU EVALUARE ŞI STRATEGIE

Ce anume urâți cel mai mult?

- În cazul variabilei ”Ce anume urâți cel mai mult?”, distribuția în funcție de gen nu relevă diferențe majore; cele mai semnificative se înregistrează în cazul minciunii, care este urâtă în măsură mai mare de către femei decât de către bărbați: 74,6% vs. 70,9%. Pe de altă parte, bărbații urăsc mai mult ipocrizia decât femeile: 7,6% vs. 4%.
- Corelarea răspunsurilor cu mediul de rezidență relevă următoarele date semnificative: ipocrizia este menționată în măsură mai mare de respondenții din mediul urban decât de cei din mediul rural: 6,9%, respectiv 2,5%.
- La fel și prostia, cu procentele corespunzătoare mediului urban și rural de 5,5% și 1,6%.
- În schimb, persoanele de la țară declară că urăsc în măsură mai mare decât orășenii cearta și scandalul: 4,5% vs. 1%, precum și bețivii și alcoolul: 4,5% vs. 1,6%.
- În funcție de regiunea în care trăiesc, respondenții au răspund în proporții diferite cu anumite variante: 75% dintre moldoveni, respectiv 74,4% dintre transilvăneni urăsc minciuna, în timp ce doar 71,7% dintre persoanele din Sud declară același lucru.
- O altă diferențiere apare în cazul variantei ”necinste”: 3,4% dintre respondenții din Transilvania și Banat declară că o detestă, în timp ce doar 0,8% dintre cei din Sud, respectiv 0,6% dintre cei din Moldova o menționează.

Ce anume urâti cel mai mult? * Gender

		Gender		Total
		Masculin	Feminin	
Ce anume urâti cel mai mult?	Minciuna	70,9%	74,6%	73,3%
	Ipocrizie/fatarnicie	7,6%	4,0%	5,2%
	Prostia	5,1%	3,4%	4,0%
	Tradarea/inselaciunea	2,9%	0,8%	1,5%
	Nedreptatea	2,5%	2,6%	2,6%
	Necinstea	2,9%	1,1%	1,7%
	Rautatea/raul	1,5%	3,0%	2,5%
	Dusmania/dusmanii	1,8%	2,4%	2,2%
	Cearta/scandal	2,2%	2,4%	2,4%
	Betivii/bautura	1,5%	3,4%	2,7%
	Hotia	1,1%	2,3%	1,9%
Total		100,0%	100,0%	100,0%

INSTITUTUL ROMÂN PENTRU EVALUARE ȘI STRATEGIE

Ce anume urâti cel mai mult? * Tip Localitate

		Tip Localitate		Total
		Urban	Rural	
Ce anume urâti cel mai mult?	Minciuna	73,8%	72,6%	73,3%
	Ipocrizie/fatarnicie	6,9%	2,5%	5,2%
	Prostia	5,5%	1,6%	4,0%
	Tradarea/inselaciunea	1,6%	1,3%	1,5%
	Nedreptatea	2,6%	2,5%	2,6%
	Necinstea	2,0%	1,3%	1,7%
	Rautatea/raul	2,0%	3,2%	2,5%
	Dusmania/dusmanii	1,2%	3,8%	2,2%
	Cearta/scandal	1,0%	4,5%	2,4%
	Betivii/bautura	1,6%	4,5%	2,7%
	Hotia	1,6%	2,2%	1,9%
Total		100,0%	100,0%	100,0%

INSTITUTUL ROMÂN PENTRU EVALUARE ȘI STRATEGIE

Ce anume urâti cel mai mult? * Regiunea

		Regiunea			Total
		Transilvania+ Banat	Sud+Bucuresti+ Dobrogea	Moldova	
Ce anume urâti cel mai mult?	Minciuna	74,4%	71,7%	75,0%	73,3%
	Ipocrizie/fatarnicie	6,1%	4,8%	4,5%	5,2%
	Prostia	2,4%	4,8%	5,1%	4,0%
	Tradarea/inselaciunea	1,7%	2,0%	*	1,5%
	Nedreptatea	2,4%	2,8%	2,6%	2,6%
	Necinstea	3,4%	0,8%	0,6%	1,7%
	Rautatea/raul	1,7%	3,4%	1,9%	2,5%
	Dusmania/dusmanii	0,7%	3,6%	1,9%	2,2%
	Cearta/scandal	2,7%	1,7%	3,2%	2,4%
	Betivii/bautura	3,4%	2,5%	1,9%	2,7%
	Hotia	1,0%	2,0%	3,2%	1,9%
Total		100,0%	100,0%	100,0%	100,0%

INSTITUTUL ROMÂN PENTRU EVALUARE ȘI STRATEGIE

Care este calitatea pe care ati dori să o aveti din naştere?

- Bărbații și femeile par a-și dori să fi avut din naștere anumite abilități diferite: bărbații prețuiesc mai mult decât femeile abilitățile sportive: 6,3% vs. 0,3% și sănătatea: 13,1% vs. 7,8%. Femeile și-ar fi dorit în mai mare măsură să fi fost mai slabe: 7,1% vs. 2,5% și să fi fost mai frumoase: 8,8% vs, 5,6%. În ceea ce privește alte aspecte, răspunsurile nu diferă semnificativ în funcție de gen.
- Apar date diferite și în ceea ce privește mediul de rezidență: persoanele din mediul rural își doresc să se fi născut cu mai multă ambiție într-o măsură mai mare decât cele din mediul urban: 7,4%, respectiv 4,1%. De asemenea, acestea și-ar fi dorit în măsură mai mare bunătate: 8,5%, respectiv 5,8% și sănătate: 11,9% vs. 8,2%.
- Persoanele din mediul rural și-ar fi dorit în proporție mai mare decât cele din mediul rural, însă, să fi posedat abilități muzicale din naștere: 15,4%, respectiv 9,1%.
- În ceea ce privește distribuția pe regiuni, situația se prezintă în felul următor: diferențe apar în cazul abilităților muzicale, menționate de 15% dintre transilvăneni, 14,3% dintre moldoveni și de 11% dintre persoanele din Sudul României.
- De asemenea, inteligența este menționată în cea mai mare măsură de către persoanele din Sud: 16,7%, de către 13,8% dintre cele din Transilvania și Banat și de doar 6,6% dintre cele din Moldova.
- Bunătatea este râvnită în proporție mai mare de către moldoveni: 11%, apoi de către persoanele din Sud (6,7%), iar în cele din urmă de către ardeleni: 4,8%.
- Transilvănenii și-ar fi dorit să fie frumoși din naștere în măsură mai mare decât locuitorii celorlalte regiuni: 9,7%, în comparație cu 6,7% dintre cei din Sud și 6,6% dintre respondenții din Moldova.

Care este calitatea pe care ati dori să o aveti din naştere? * Gender

		Gender		Total
		Masculin	Feminin	
Care este calitatea pe care ati dori să o aveti din naştere?	Ambitie	5,0%	5,5%	5,3%
	Abilitati sportive	6,3%	0,3%	2,4%
	Abilitati muzicale	12,5%	13,3%	13,0%
	Bogatie	2,5%	2,6%	2,6%
	Inteligenta	15,6%	12,7%	13,7%
	Bunatate	7,5%	6,5%	6,8%
	Calm, rabdare	3,8%	6,2%	5,3%
	Cinste	5,6%	1,9%	3,2%
	Sanatate	13,1%	7,8%	9,6%
	Creativitate	1,3%	2,9%	2,4%
	Sa fiu mai slab(a)	2,5%	7,1%	5,6%
	Frumusete	5,6%	8,8%	7,7%
	Intelepciune	1,9%	4,5%	3,6%
	Noroc	5,0%	5,8%	5,6%
	Indrazneala	3,1%	5,5%	4,7%
	Putere	5,0%	3,2%	3,8%
	Abilitati plastice	1,3%	3,6%	2,8%
	Sinceritate	2,5%	1,6%	1,9%
Total		100,0%	100,0%	100,0%

IRES
INSTITUTUL ROMÂN PENTRU EVALUARE ŞI STRATEGIE

Care este calitatea pe care ati dori să o aveti din naştere? * Tip Localitate

		Tip Localitate		Total
		Urban	Rural	
Care este calitatea pe care ati dori să o aveti din naştere?	Ambitie	4,1%	7,4%	5,3%
	Abilitati sportive	3,4%	0,6%	2,4%
	Abilitati muzicale	15,4%	9,1%	13,0%
	Bogatie	2,4%	2,8%	2,6%
	Inteligenta	14,4%	12,5%	13,7%
	Bunatate	5,8%	8,5%	6,8%
	Calm, rabdare	5,5%	5,1%	5,3%
	Cinstit	2,4%	4,5%	3,2%
	Sanatate	8,2%	11,9%	9,6%
	Creativitate	2,4%	2,3%	2,4%
	Sa fiu mai slaba	5,1%	6,3%	5,6%
	Frumusete	8,2%	6,8%	7,7%
	Intelepciune	4,1%	2,8%	3,6%
	Noroc	5,5%	5,7%	5,6%
	Indrazneala	5,1%	4,0%	4,7%
	Putere	3,8%	4,0%	3,8%
	Abilitati plastice	2,7%	2,8%	2,8%
	Sinceritate	1,4%	2,8%	1,9%
Total		100,0%	100,0%	100,0%

INSTITUTUL ROMÂN PENTRU EVALUARE ŞI STRATEGIE

Care este calitatea pe care ati dori să o aveti din naştere? * Regiunea

		Regiunea			Total
		Transilvania+ Banat	Sud+Bucuresti+ Dobrogea	Moldova	
Care este calitatea pe care ati dori să o aveti din naştere?	Ambitie	5,4%	5,2%	5,5%	5,3%
	Abilitati sportive	3,0%	1,9%	2,2%	2,4%
	Abilitati muzicale	**15,0%**	**11,0%**	**14,3%**	13,0%
	Bogatie	3,0%	1,9%	3,3%	2,6%
	Inteligenta	**13,8%**	**16,7%**	**6,6%**	13,7%
	Bunatate	**4,8%**	**6,7%**	**11,0%**	6,8%
	Calm, rabdare	3,6%	6,2%	6,6%	5,3%
	Cinstit	3,6%	2,9%	3,3%	3,2%
	Sanatate	9,0%	10,5%	8,8%	9,6%
	Creativitate	1,8%	3,3%	1,1%	2,4%
	Sa fiu mai slaba	6,6%	4,3%	6,6%	5,6%
	Frumusete	**9,6%**	**6,7%**	**6,6%**	7,7%
	Intelepciune	2,4%	3,3%	6,6%	3,6%
	Noroc	4,8%	5,7%	6,6%	5,6%
	Indrazneala	4,8%	4,3%	5,5%	4,7%
	Putere	3,6%	4,3%	3,3%	3,8%
	Abilitati plastice	2,4%	3,3%	2,2%	2,8%
	Sinceritate	3,0%	1,9%	*	1,9%
Total		100,0%	100,0%	100,0%	100,0%

INSTITUTUL ROMÂN PENTRU EVALUARE ŞI STRATEGIE

Cum ati dori să muriti?

- Felul în care respondenții ar vrea să moară este influențat de genul acestora: femeile ar dori să moară în timpul somnului în proporție mai mare decât bărbații: 16,5% vs. 12,4%.
- De asemenea, ar dori în măsură mai mare să moară brusc (36,7% vs. 31,1%) și fără durere (20% vs. 14,4%). Bărbații ar prefera, în schimb, în mai mare măsură, să moară de bătrânețe: 11,6%, în timp ce femeile declară același lucru în proporție de 4,3%.
- Mediul de rezidență pare a influența, de asemenea, atitudinea privind felul în care oamenii ar prefera să moară: cei de la oraș preferă în măsură mai mare să moară în timpul somnului (17,6% vs. 11,4%) și brusc (37,5% vs. 30,6%).
- În schimb, oamenii de la țară răspund în proporție mai mare că ar dori să moară fără durere: 22,2% în comparație cu 15,2% respondenții din mediul urban.
- De asemenea, aceștia dau răspunsul ”Așa cum o vrea Dumnezeu” în măsură mai mare decât respondenții de la oraș: 8,5%, respectiv 4,5%.
- Persoanele din Transilvania și Banat ar vrea mai degrabă să moară în timpul somnului decât cele din Sud și din Moldova, procentele corespunzătoare fiind de 18,6%, 14,2%, respectiv 9,6% pentru cea din urmă.
- Persoanele din Sud declară în cea mai mare proporție că ar dori să moară brusc: 36,9%; cele din Transilvania declară același lucru în proporție de 34,8%, iar cele din Moldova 29,9%.
- Persoanele din Moldova, în schimb, dau cele mai multe răspunsuri cum că ar dori să moară creștinește: 10,8%, urmate fiind de cele din Transilvania și Banat cu 6,5% și de cele din Sud cu 4,4%.

Cum ati dori să muriti? * Gender

		Gender		Total
		Masculin	Feminin	
Cum ati dori să muriti?	Acasa in familie	4,4%	4,5%	4,5%
	In timpul somnului	12,3%	16,5%	15,1%
	Brusc	31,1%	36,7%	34,7%
	Fara durere	14,3%	20,0%	18,0%
	Moarte normala de batranete	11,6%	4,3%	6,8%
	Crestineste	8,2%	5,6%	6,5%
	Cum o vrea Dumnezeu	8,5%	4,9%	6,1%
	Fericit	2,7%	2,0%	2,2%
	Linistit	6,8%	5,6%	6,0%
Total		100,0%	100,0%	100,0%

INSTITUTUL ROMÂN PENTRU EVALUARE ȘI STRATEGIE

Cum ati dori să muriti? * Tip Localitate

		Tip Localitate		Total
		Urban	Rural	
Cum ati dori să muriti?	Acasa in familie	4,3%	4,7%	4,5%
	In timpul somnului	17,6%	11,4%	15,1%
	Brusc	37,5%	30,6%	34,7%
	Fara durere	15,2%	22,2%	18,0%
	Moarte normala de batranete	6,5%	7,3%	6,8%
	Crestineste	5,7%	7,6%	6,5%
	Cum o vrea Dumnezeu	4,5%	8,5%	6,1%
	Fericit	2,2%	2,3%	2,2%
	Linistit	6,3%	5,5%	6,0%
Total		100,0%	100,0%	100,0%

INSTITUTUL ROMÂN PENTRU EVALUARE ȘI STRATEGIE

Cum ati dori să muriti? * Regiunea

		Regiunea			Total
		Transilvania+ Banat	Sud+Bucuresti+ Dobrogea	Moldova	
Cum ati dori să muriti?	Acasa in familie	3,4%	4,7%	6,0%	4,5%
	In timpul somnului	18,9%	14,2%	9,6%	15,1%
	Brusc	34,8%	36,9%	29,9%	34,7%
	Fara durere	17,4%	18,9%	17,4%	18,0%
	Moarte normala de batranete	5,9%	6,7%	9,0%	6,8%
	Crestineste	6,5%	4,4%	10,8%	6,5%
	Cum o vrea Dumnezeu	5,0%	7,5%	5,4%	6,1%
	Fericit	1,9%	1,7%	4,2%	2,2%
	Linistit	6,2%	5,0%	7,8%	6,0%
Total		100,0%	100,0%	100,0%	100,0%

INSTITUTUL ROMÂN PENTRU EVALUARE ȘI STRATEGIE

Care sunt greselile ce vă inspiră cea mai mare indulgenţă?

- Femeilor le inspiră mai multă indulgență greșelile copiilor decât bărbaților: 14,8% vs. 10,2%, în schimb, bărbații declară că sunt mai toleranți când este vorba de greșeli din neștiință sau naivitate: 31,2% dintre ei declară acest lucru, în timp ce doar 20,8% fac la fel.
- De asemenea, femeile declară că iartă minciuna cu ușurință în măsură mai mare decât bărbații: 9,6%, respectiv 6,3%.
- În ceea ce privește distribuția răspunsurilor în funcție de mediul de rezidență, o diferență semnificativă se remarcă în cazul răspunsului ”Greșeli accidentale, din neștiință sau naivitate”: 30,1% dintre respondenții din mediul urban au dat acest răspuns, în timp ce doar 15,2% dintre cei din mediul rural răspund la fel.
- În schimb, persoanele de țară declară că iartă certurile cu ușurință în proporție mai ridicată decât cele de la oraș: 3,6% vs. 0,3%.
- Respondenții din mediul rural par a fi puțin mai toleranți decât cei din mediul urban, declarând în măsură mai mare că iartă orice, în afara faptelor condamnate penal: 34,4% vs. 26,2%.
- Persoanele din regiunea sudică a țării declară că greșelile pe care le tolerează cu cea mai mare ușurință sunt cele ale copiilor în măsură mai mare decât cele din alte regiuni: 15,2%, în comparație cu 12,7% în cazul celor din Transilvania și Banat și 9,8% pentru cei din Moldova.
- Minciuna este iertată cu cea mai mare ușurință de către transilvăneni (10,8%), care sunt urmați de locuitorii regiunii sudice (7,4%), apoi de cei din Moldova (6,6%).
- Regiunea care se remarcă prin cea mai mare toleranță la orice greșeală, mai puțin la cele pedepsite penal este Moldova: 32,8% dintre respondenții din această regiune amintind acest răspuns. Proporțiile în cazul celorlalte regiuni sunt de 28,5% în cazul regiunii sudice și 28,3% în cazul Transilvaniei și Banatului.

Care sunt greselile ce vă inspiră cea mai mare indulgenţă? * Gender

		Gender		Total
		Masculin	Feminin	
Care sunt greselile ce vă inspiră cea mai mare indulgenţă?	Greselile copiilor	10,2%	14,8%	13,2%
	Greseli minore	10,2%	9,4%	9,7%
	Greseli accidentale,din nestiinta si naivitate	31,2%	20,8%	24,4%
	Prostia	2,0%	2,1%	2,0%
	Minciuna	6,3%	9,6%	8,5%
	Greselile recunoscute	7,3%	5,2%	5,9%
	Certurile	1,0%	1,8%	1,5%
	De obicei nu iert	3,9%	6,2%	5,4%
	Iert orice in afara celor condamnate penal	27,8%	30,1%	29,3%
Total		100,0%	100,0%	100,0%

INSTITUTUL ROMÂN PENTRU EVALUARE ŞI STRATEGIE

Care sunt greselile ce vă inspiră cea mai mare indulgenţă? * Tip Localitate

		Tip Localitate		Total
		Urban	Rural	
Care sunt greselile ce vă inspiră cea mai mare indulgenţă?	Greselile copiilor	12,6%	14,3%	13,2%
	Greseli minore	8,7%	11,2%	9,7%
	Greseli accidentale,din nestiinta si naivitate	30,1%	15,2%	24,4%
	Prostia	2,7%	0,9%	2,0%
	Minciuna	8,5%	8,5%	8,5%
	Greselile recunoscute	6,0%	5,8%	5,9%
	Certurile	0,3%	3,6%	1,5%
	De obicei nu iert	4,9%	6,3%	5,4%
	Iert orice in afara celor condamnate penal	26,2%	34,4%	29,3%
Total		100,0%	100,0%	100,0%

INSTITUTUL ROMÂN PENTRU EVALUARE ŞI STRATEGIE

Care sunt greselile ce vă inspiră cea mai mare indulgenţă? * Regiunea

		Regiunea			Total
		Transilvania+ Banat	Sud+Bucuresti+ Dobrogea	Moldova	
Care sunt greselile ce vă inspiră cea mai mare indulgenţă?	Greselile copiilor	12,7%	15,2%	9,8%	13,2%
	Greseli minore	10,4%	7,8%	12,3%	9,7%
	Greseli accidentale,din nestiinta si naivitate	24,5%	24,6%	23,8%	24,4%
	Prostia	*	3,5%	2,5%	2,0%
	Minciuna	10,8%	7,4%	6,6%	8,5%
	Greselile recunoscute	6,1%	5,9%	5,7%	5,9%
	Certurile	0,9%	1,6%	2,5%	1,5%
	De obicei nu iert	6,1%	5,5%	4,1%	5,4%
	Iert orice in afara celor condamnate penal	28,3%	28,5%	32,8%	29,3%
Total		100,0%	100,0%	100,0%	100,0%

INSTITUTUL ROMÂN PENTRU EVALUARE ŞI STRATEGIE

Care este deviza dumneavoastră?

- Există puține diferențe semnificative în distribuția în funcție de gen a răspunsurilor la întrebarea ”Care este deviza dumneavoastră?”. Cele mai notabile sunt următoarele: bărbații declară că ”munca” sau ideea de muncă este deviza lor în proporție semnificativ mai mare decât femeile: 17,1%, respectiv 6,8%.
- Pe de altă parte, femeile par a prețui mai mult optimismul, 4,2% vs. 1,3% în cazul bărbaților.
- Mediul de rezidență se dovedește un factor care relevă mai multe diferențe în distribuția răspunsurilor: persoanele din mediul urban declară că deviza lor are legătură cu corectitudinea într-o măsură mai mare decît cele din mediul rural: 9,8%, respectiv 6,8%.
- În mod similar, 23,9% dintre cei dintâi declară că au deviza ”Viața merge înainte”, procentul celor din mediul rural care declară același lucru fiind de 17,9.
- Persoanele de la țară declară că deviza lor este legată de ideea de muncă în proporție mai mare decât cele de la oraș: 13% vs. 9%.
- Pe de altă parte, cei din mediul urban au o deviză care se leagă de ideea de sănătate în măsură mai mare decât cei de la țară: 13,3% vs. 6,2%.
- Cunoscuta deviză ”Carpe diem!” este cea mai populară în rândul persoanelor din Sudul țării: 7,2% dintre respondenți declară că aceasta este deviza lor, în timp ce procentul celor din Transilvania care declară același lucru este de 3,9, iar cel al moldovenilor este 3,5.
- Deviza ”Ce ție nu-ți place, altuia nu-i face” este mai populară în Moldova decât în celelalte regiuni ale țării: 5,9%, respectiv 2,2% în Sudul țării și 0,7% în Transilvania.
- Ideea de corectitudine apare cu precădere în devizele transilvănenilor: 11,8%, în proporție de 7,8% în cele ale persoanelor din regiunea sudică și de 4,7% din Moldova.
- Moldovenii dau dovadă de optimism și determinare, declarând în cea mai mare măsură că deviza lor este ”Viața merge înainte”- 27,1%; respondenții din Transilvania dau acest răspund în proporție de 21,7%, iar cei din Sudul României în proporție de 18,9%.

Care este deviza dumneavoastră? * Gender

		Gender		Total
		Masculin	Feminin	
Care este deviza dumneavoastră?	Carpe diem	4,6%	5,7%	5,3%
	Ce tie nu-ti place altuia nu-i face	2,0%	2,6%	2,4%
	Cinstea	6,6%	6,8%	6,7%
	Credinta	3,3%	1,9%	2,4%
	Corectitudinea	9,9%	7,9%	8,6%
	Viata merge inainte	21,7%	21,5%	21,6%
	Munca	**17,1%**	**6,8%**	10,6%
	Nu lasa pe maine ce poti face azi	2,6%	3,8%	3,4%
	Sanatatea	9,9%	10,9%	10,6%
	Ai incredere fii optimist ca maine va fi mai bine	**1,3%**	**4,2%**	3,1%
	Buna ca lumea buna	4,6%	4,9%	4,8%
	A trai mai bine	7,9%	9,1%	8,6%
	Cu Dumnezeu inainte	3,3%	5,3%	4,6%
	Familia pe primul loc	0,7%	2,6%	1,9%
	Luptă pana la capat	2,0%	4,5%	3,6%
	Sa fie bine	2,6%	1,5%	1,9%
Total		100,0%	100,0%	100,0%

INSTITUTUL ROMÂN PENTRU EVALUARE ŞI STRATEGIE

Care este deviza dumneavoastră? * Tip Localitate

		Tip Localitate		Total
		Urban	Rural	
Care este deviza dumneavoastră?	Carpe diem	6,3%	3,7%	5,3%
	Ce tie nu-ti place altuia nu-i face	2,7%	1,9%	2,4%
	Cinstea	6,3%	7,4%	6,7%
	Credinta	2,0%	3,1%	2,4%
	Corectitudinea	9,8%	6,8%	8,6%
	Viata merge inainte	23,9%	17,9%	21,6%
	Munca	9,0%	13,0%	10,6%
	Nu lasa pe maine ce poti face azi	3,1%	3,7%	3,4%
	Sanatatea	13,3%	6,2%	10,6%
	Ai incredere fii optimist ca maine va fi mai bine	3,9%	1,9%	3,1%
	Buna ca lumea buna	3,1%	7,4%	4,8%
	A trai mai bine	7,8%	9,9%	8,6%
	Cu Dumnezeu inainte	3,1%	6,8%	4,6%
	Familia pe primul loc	1,6%	2,5%	1,9%
	Luta pana la capat	3,1%	4,3%	3,6%
	Sa fie bine	0,8%	3,7%	1,9%
Total		100,0%	100,0%	100,0%

INSTITUTUL ROMÂN PENTRU EVALUARE ȘI STRATEGIE

Care este deviza dumneavoastră? * Regiunea

		Regiunea			Total
		Transilvania+ Banat	Sud+Bucuresti+ Dobrogea	Moldova	
Care este deviza dumneavoastră?	Carpe diem	3,9%	7,2%	3,5%	5,3%
	Ce tie nu-ti place altuia nu-i face	0,7%	2,2%	5,9%	2,4%
	Cinstea	5,3%	7,2%	8,2%	6,7%
	Credinta	3,9%	1,7%	1,2%	2,4%
	Corectitudinea	11,8%	7,8%	4,7%	8,6%
	Viata merge inainte	21,7%	18,9%	27,1%	21,6%
	Munca	9,9%	12,2%	8,2%	10,6%
	Nu lasa pe maine ce poti face azi	3,9%	2,8%	3,5%	3,4%
	Sanatatea	11,2%	10,0%	10,6%	10,6%
	Ai incredere fii optimist ca maine va fi mai bine	2,0%	4,4%	2,4%	3,1%
	Buna ca lumea buna	6,6%	4,4%	2,4%	4,8%
	A trai mai bine	7,2%	10,0%	8,2%	8,6%
	Cu Dumnezeu inainte	7,2%	2,8%	3,5%	4,6%
	Familia pe primul loc	1,3%	2,2%	2,4%	1,9%
	Luta pana la capat	1,3%	5,0%	4,7%	3,6%
	Sa fie bine	2,0%	1,1%	3,5%	1,9%
Total		100,0%	100,0%	100,0%	100,0%

INSTITUTUL ROMÂN PENTRU EVALUARE ŞI STRATEGIE